

නිරසර සංවර්ධන අරමුණු ක්‍රියාත්මක කිරීම පිළිබඳ කාර්යසාධන විගණනය - 2019



වාර්තාවේ අංක.පිරිපෑර්/ඒ/2020/එස්ඩීජී/2



ජාතික විගණන කාර්යාලය



පටුන

අනු අංකය	විස්තරය	පිටු අංකය
1.	විධායක සාරාංශය	1
2.	හැඳින්වීම	6
2.1	පසුබිම	6
2.2	විගණනය සඳහා අධිකාර බලය	7
2.3	මාතෘකාව තෝරා ගැනීමට හේතුව	7
2.4	විගණන ප්‍රවේශය	7
2.5	විගණන අරමුණු	7
2.6	විගණන නිර්ණායක	8
2.7	විගණන නිර්ණායක ප්‍රභවයන්	9
2.8	ක්‍රමවේදය	11
2.9	විගණන ප්‍රමිත වලට අදාළ වීම	11
2.10	විගණන විෂය පථය	11
2.11	තිරසර සංවර්ධන අරමුණු ක්‍රියාත්මක කිරීම සඳහා සාන්ද්‍රික ප්‍රජාවගේ සහභාගිත්වය	12
03.	විස්තරාත්මක විගණන සොයාගැනීම්	13
3.1	2030 න්‍යාය පත්‍රය ජාතික සන්දර්භයට ඒකාබද්ධ කිරීම	13
3.2	අයවැය යෝජනා හරහා තිරසර සංවර්ධන අරමුණු ක්‍රියාවට නැංවීම	21
3.3	තිරසර සංවර්ධන අරමුණු ක්‍රියාත්මක කිරීම සඳහා අවශ්‍ය සම්පත් හා ධාරිතාවන් හඳුනාගැනීම	40
3.4	2030 න්‍යාය පත්‍රයේ පසුපරම, සමාලෝචනය, ක්‍රියාත්මක කිරීමේ ප්‍රගතිය වාර්තා කිරීම	45
04.	නිර්දේශ	56
05.	නිගමනය	57
	ඇමුණුම්	58

01. විධායක සාරාංශය

එක්සත් ජාතීන්ගේ තිරසර සංවර්ධනය සඳහා වන 2030 න්‍යාය පත්‍රය වඩා හොඳ ලෝකයක් සඳහා වූ විශ්වීය හා ඒකාබද්ධ දැක්මකි. න්‍යාය පත්‍රය අනුව තිරසර සංවර්ධනය යනු අනාගත පරම්පරාවට ඔවුන්ගේ අවශ්‍යතා සපුරා ගැනීමට ඇති හැකියාව අනතුරේ හෙළිමෙන් තොරව වර්තමානයේ අවශ්‍යතා සපුරා ගන්නා සංවර්ධනයයි. ශ්‍රී ලංකා රජයද විවිධ පියවර ගනිමින් මෙම න්‍යාය පත්‍රය ක්‍රියාත්මක කිරීමට බැඳී සිටියි. මේ සඳහා පාර්ලිමේන්තුව විසින් අදාළ අමාත්‍යාංශය සමඟ සම්බන්ධීකරණය කිරීමේ කාර්යය සහ විශේෂඥ උපදෙස් සැපයීම සඳහා පාර්ලිමේන්තු තේරීම් කාරක සභාවක් ස්ථාපිත කිරීම, තිරසර සංවර්ධනය සඳහා වගකියන රේඛීය අමාත්‍යාංශය ලෙස 2015 වර්ෂයේදී තිරසර සංවර්ධන සහ වනජීවී අමාත්‍යාංශය ස්ථාපිත කිරීම, 2017 අංක 19 දරන තිරසර සංවර්ධන පනත නීතිගත කිරීම, තිරසර සංවර්ධන සභාව ස්ථාපිත කිරීම යනාදිය ගෙන ඇති ප්‍රධාන ක්‍රියාමාර්ග වේ.

උත්තරීතර විගණන ආයතනය ලෙස ශ්‍රී ලංකාවේ ජාතික විගණන කාර්යාලය, තිරසර සංවර්ධන අරමුණු ක්‍රියාත්මක කිරීමෙහිලා නියැලෙන රාජ්‍ය ආයතනවල කාර්යක්ෂමතාව හා ඵලදායිත්වය වැඩිකිරීම මඟින් ඒවායෙහි ගිණුම්කටයුතුභාවය, විනිවිදභාවය, අවංකභාවය ශක්තිමත් කිරීමේ අපේක්ෂාවෙන් හා එමඟින් පුරවැසියන්ගේ ජීවිත උසස් කිරීම සඳහා තිරසර සංවර්ධන අරමුණු ළඟා කරගැනීමේ කාර්යසාධන විගණනය 2016 වර්ෂයේ ජනවාරි සිට 2018 වර්ෂයේ අගෝස්තු දක්වා තෝරාගත් රාජ්‍ය ආයතන සම්බන්ධයෙන් සිදු කරන ලදී. 2018 අගෝස්තු සිට 2019 දෙසැම්බර් දක්වා කාල පරිච්ඡේදය තුළ ඒ සම්බන්ධව වගකීම දරන රාජ්‍ය ආයතන විසින් තිරසර සංවර්ධන අරමුණු ක්‍රියාත්මක කිරීම සම්බන්ධව කරන ලද කාර්යයන් පිළිබඳව අවධානය යොමු කරන ලදී.

2019 වර්ෂයේ නොවැම්බර් මාසය දක්වා ශ්‍රී ලංකාවේ දැක්ම 2025 දැක්ම වූ අතර, රාජ්‍ය ආයෝජන සැලැස්ම ලෙස ආයෝජන වැඩසටහන (2017 – 2020) භාවිතා කර තිබුණි. 2019 වර්ෂයේ නොවැම්බර් මාසයේ සිට ශ්‍රී ලංකාවේ ජාතික දැක්ම ලෙස සෞභාග්‍යයේ දැක්ම භාවිතා කරයි. එම දැක්ම අනුව 2030 වර්ෂයේදී ශ්‍රී ලංකාව තිරසර සංවර්ධන අරමුණු කරා ළඟාවීම සඳහා කැබිනට් අමාත්‍යාංශ නැවත සකස් කිරීම හා ඒ සඳහා ක්‍රමානුකූල සැලැස්මක් සකස් කරන බව දක්වා තිබුණි. 2025 දැක්ම හා රාජ්‍ය ආයෝජන වැඩසටහන (2017-2020) තිරසර සංවර්ධනයේ පාරිසරික පැතිකඩයට වඩා ආර්ථික හා සාමාජීය පැතිකඩ සමඟ ඒකාබද්ධ කර තිබුණි. තිරසර සංවර්ධනය කරා ශ්‍රී ලංකාව 2030 වර්ෂය වන විට ගමන් කරවීම සඳහා ජාතික ක්‍රමසම්පාදන දෙපාර්තමේන්තුව විසින් 2019 වර්ෂයේ නිකුත් කරන ලද වකුලේඛනයක් ප්‍රකාරව නව ව්‍යාපෘති ඇගයීමේදී ඒවා ආර්ථික, සාමාජීය හා පාරිසරික යන පැතිකඩයන් වල සමතුලිතතාව රැකෙන පරිදි අනුගමනය කළ යුතු නීති රීති හඳුන්වා දී තිබුණි. ඒ අනුව රජය ආර්ථික කටයුතු මෙහෙයවන අංශ 08 ක් යටතේ ව්‍යාපෘති 322 කින් සියයට 50

ක් පමණක් මූලික අනුමැතීන් ලබාගෙන තිබූ අතර සියයට 19 ක් පමණ දෙවන අනුමැතීන් ලබාගෙන තිබුණි. 2030 න්‍යාය පත්‍රය සාර්ථකව ක්‍රියාත්මක කිරීම සඳහා රාජ්‍ය ආයෝජන වැඩසටහන හා මූල්‍ය සැලසුම් සමග තිරසර සංවර්ධන අරමුණු හා ඉලක්ක එකට පෙළගැස්වීමේ අවශ්‍යතාවක් මතු වී ඇත. 2018 ජාතික අයවැය ලේඛනයෙන් ප්‍රධාන ව්‍යාපෘති සමග ඉලක්ක 78 ක් හා 2019 ජාතික අයවැය ලේඛනයෙන් ප්‍රධාන ව්‍යාපෘති සමග ඉලක්ක 75 ක් තිරසර සංවර්ධන අරමුණු සඳහා වෙන්කර තිබුණි. තවද, තිරසර සංවර්ධනය ඉලක්ක කරගෙන ජාතික ප්‍රතිපත්තියක් හා ක්‍රමෝපායක් පිළියෙල නොකිරීම, සියළු පාර්ශව නියෝජනය වන ආකාරයට (Disaggregation) දත්ත නොමැති වීම, ආයතන මට්ටමින් කාර්යසාධන දර්ශක සෑම අමාත්‍යාංශයක්ම 2018 වර්ෂයේ සිට පිළියෙල කර තිබුණත් අදාළ අමාත්‍යාංශ හෝ ජාතික අයවැය දෙපාර්තමේන්තුව විසින් ඒවා ජාතික වශයෙන් මැනීමක් සිදු නොවීම, තිරසර සංවර්ධන පනතට අනුව ජාතික ප්‍රතිපත්තියට හා උපායමාර්ගයට අනුකූලව රාජ්‍ය ආයතන තම විෂයපථයට අදාළව තිරසර සංවර්ධන ඉලක්ක ඇතුළත් තිරසර සංවර්ධන උපායමාර්ග සකස්කර ඒවා තිරසර සංවර්ධන සභාව වෙත ලබාදී නොතිබීම, 2025 දැක්මෙහි එක් ඉලක්කයක් කරා ළඟා වීම පිළිබඳව බලාපොරොත්තු තැබිය හැකි වුවත්, ඉතිරි ඉලක්ක තුන කරා ළඟා වීමට ශ්‍රී ලංකාවට දැඩි පරිශ්‍රමයක් දැරිය යුතු වීම තිරසර සංවර්ධන අරමුණු කරා ළඟා වීමට පත්කළ පාර්ලිමේන්තු තේරීම්කාරක සභාව 2018 නොවැම්බර් මස 20 වෙනි දින සිට ක්‍රියාත්මක නොවීම යන කරුණු මෙහිදී ප්‍රධාන නිරීක්ෂණයන් විය.

තිරසර සංවර්ධන අරමුණු කරා ළඟාවීම සඳහා ආර්ථික, සාමාජීය හා පාරිසරික යන පැතිකඩයන් 03 සමතුලිත විය යුතුය. මූල්‍ය සැලසුම් යටතේ අයවැය යෝජනා අනුව පාරිසරික ව්‍යාපෘති වෙනුවෙන් 2018 වර්ෂයේ ව්‍යාපෘති 17 ක් හා 2019 වර්ෂයේ ව්‍යාපෘති 17 ක් සඳහා අරමුදල් වෙන්කර තිබුණි. ශ්‍රී ලංකාව පාරිසරික කාර්යසාධන දර්ශකයේ 2018 වර්ෂයේ 60 වන ස්ථානයට පත්වී ඇති අතර එය 2020 වර්ෂයේදී 25 වෙනි ස්ථානය දක්වා ගෙන ඒමට රාජ්‍ය ආයෝජන වැඩසටහනේ (2017-2020) ඉලක්කර කර තිබුණි. නමුත් එම තත්ත්වයට ළඟා වීම පිළිබඳව රාජ්‍ය ආයෝජන වැඩසටහනේ ක්‍රියාත්මක කළ වැඩසටහන් ඇගයීමේදී වන ගහණය 2015 වර්ෂයට සාපේක්ෂව අඩු වී තිබීම, කොළඹ නගරයේ වායු තත්ත්වය ලෝක සෞඛ්‍ය සංවිධාන (WHO) ප්‍රමිත ඉක්මවා යාමට ආසන්න වෙමින් පැවතීම , අලිමිනිස් ගැටුම වර්ධනය වීම, ලෝක කාලගුණ අවදානම් දර්ශකයේ ශ්‍රී ලංකාව දෙවන ස්ථානයට පත්වීම යන කරුණු අනුව පාරිසරික සමතුලිතතාව රැකගැනීමට ශ්‍රී ලංකාවේ සුදානම පිළිබඳ ගැටලු පැන නැගී ඇත.

ශ්‍රී ලංකාව තිරසර සංවර්ධන ඉලක්ක කරා ගමන් කරවීමේ මූලික වගකීම් දරන ආයතනවල ප්‍රගතිය නිරීක්ෂණය කිරීමේදී, ගොඩනැගිලි පර්යේෂණ ආයතනය 2019 නොවැම්බර් දක්වා තිරසර සංවර්ධන ඉලක්ක යටතේ සිදුකරන ව්‍යාපෘතිවල වල ප්‍රගතිය මැනීම සඳහා දත්ත පද්ධතියකට ඇතුළත් කරමින් පැවතීම හේතුවෙන් ප්‍රගතිය මැනීමට නොහැකි වීම, මධ්‍යම

පරිසර අධිකාරියේ 2019 වර්ෂයට අදාළ දත්ත අනුව නාගරික සහ අපද්‍රව්‍ය වලින් සියයට 84 ක් නිසි පරිදි අපහරණයට ලක් නොවීම, ජාතික ප්‍රතිවක්‍රීකරණ අනුපාතය සියයට 5 ක් වීම, ඒක පුද්ගල උපද්‍රවකාරී අපද්‍රව්‍ය ජනනය 2018 සිට 2019 දක්වා කි.ග්‍රෑම් 9.5 සිට කි.ග්‍රෑම් 13 දක්වා වැඩිවීම, පිළියම් කරන උපද්‍රවකාරී අපද්‍රව්‍ය අනුපාතය අඩුවීම, දහනය කරනු ලබන සායනික අපද්‍රව්‍ය ප්‍රතිශතය අඩුවීම, ප්‍රතිවක්‍රීකරණය සඳහා අපනයනය කරන ඉලෙක්ට්‍රොනික් අපනයන ප්‍රතිශතය පමණක් වැඩිවීම යන කාර්යසාධන තොරතුරු මෙහිදී ප්‍රධාන තැනක් ගැනුණි.

කිසිවකු අත්නොහැරීම යන තේමාව තිරසර සංවර්ධනයේ දී ඉතා වැදගත් සංකල්පයක් වන අතර එය ශ්‍රී ලංකාවේ ආණ්ඩුක්‍රම ව්‍යවස්ථාව මගින්, 2016 අංක 12 දරන තොරතුරු දැනගැනීමේ පනත මගින්, සියලුම පුද්ගලයන්ට අධ්‍යාපනය, සෞඛ්‍ය පහසුකම් නොමිලේ සැපයීමෙන් හා සමාජ ආරක්ෂණ ක්‍රම මගින් තහවුරු කිරීමට කටයුතු කර තිබුණි. ශ්‍රී ලාංකික ජනතාවට ලැබී ඇති ප්‍රතිලාභ අනුව මානව සංවර්ධන දර්ශකය පෙර වර්ෂවලට සාපේක්ෂව 2018 වර්ෂයේදී ඉහල අගයක් ගෙන තිබුණි. 2018 වර්ෂයේ ජාතික අයවැය ඇස්තමේන්තු යටතේ විශේෂ අවශ්‍යතා සහිත පුද්ගලයන් සඳහා ව්‍යාපෘති වෙනුවෙන් වක්‍රලේඛයක් නිකුත් කර තිබූ අතර ඒ සඳහා ඉලක්ක 14 ක් යටතේ ව්‍යාපෘති ඉදිරිපත් කර තිබුණි. නමුත් 2019 වර්ෂයේ ඒ සඳහා වක්‍රලේඛ නිකුත් කර නොතිබුණි. ජන හා සංඛ්‍යාලේඛණ දෙපාර්තමේන්තුවේ සංඛ්‍යාලේඛන අනුව අදාළ විශේෂ අවශ්‍යතා සහිත පුද්ගලයන් සම්බන්ධව ඉලක්ක 14 ක් සඳහා දර්ශක සකස් කර තිබුණත් අදාළ දත්ත සියලු පාර්ශවයන් නියෝජනය වන ආකාරයට දක්වා තිබුණේ ඉලක්ක 9 ක් සඳහා පමණි. ශ්‍රී ලංකාවේ විශේෂ අවශ්‍යතා සහිත පුද්ගලයන් සම්බන්ධව 2001 වර්ෂයේ ජන හා සංඛ්‍යාලේඛන දෙපාර්තමේන්තුව විසින් කරන ලද සංගණනයේදී පාදවල ආබාධ වලින් පෙළෙන හා අධ්‍යාපනයක් නොලබන පිරිස වැඩි ප්‍රතිශතයක් ගන්නා බවත් ඔවුන්ගෙන් සියයට 73 ක් පමණ තම ඥාතීන් රැකබලා ගන්නා බවත් වාර්තා කර තිබුණි.

තිරසර සංවර්ධන න්‍යාය පත්‍රය ක්‍රියාත්මක කිරීමට අවශ්‍ය සම්පත් හා ධාරිතාවන් ලබා ගැනීමේ වර්තමාන ක්‍රමෝපාය වන්නේ ජාතික අයවැය ලේඛනය මගින් අරමුදල් ලබා ගැනීමයි. එහිදී 2018 ජාතික අයවැය ලේඛනයෙන් (ණය ගෙවීම් අඩුකර) අරමුදල් සියයට 14 ක් ප්‍රධාන ව්‍යාපෘති හා ඉලක්ක සමග සම්බන්ධ කර තිබුණි. 2019 ජාතික අයවැය ලේඛනයෙන් (ණය ගෙවීම් අඩුකර) අරමුදල් සියයට 17 ක් ප්‍රධාන ව්‍යාපෘති හා ඉලක්ක සමග සම්බන්ධ කර තිබුණි. නමුත් මෑත කාලීන ආදායම් විශ්ලේෂණයේදී රාජ්‍ය ආදායම් ඉක්මවා රාජ්‍ය වියදම පැවතීම, අපනයන ආදායම ඉක්මවා ආනයන වියදම පැවතීම, ගෙවුම් ශේෂ හිඟය, රුපියල අව ප්‍රමාණය වීම, රාජ්‍ය ණය වැඩිවීම, අයවැය හිඟය නිසා අවශ්‍ය මූල්‍ය සම්පත් කළමනාකරණය කිරීම දැඩි අවශ්‍යතාවයක් වී තිබුණි. ධාරිතා වර්ධනයේදී ශ්‍රී ලංකා රැකියා වෙළඳපල තුල

රජයේ විශ්වවිද්‍යාල උපාධිධාරීන්ගෙන් විද්‍යා, ගණිත, තාක්ෂණ උපාධිධාරීන් සංඛ්‍යාව මෑත කාලීන වර්ෂවල සාමාන්‍ය සියයට 28 ක් පමණක් වීම දැඩි අභියෝගයක් ලෙස පවතී.

ශ්‍රී ලංකාව සහග්‍ර සංවර්ධන අරමුණු කරා ළඟා වූ ආකාරය (2000-2015) හා 2015 වර්ෂයේ සිට 2030 වර්ෂය දක්වා තිරසර සංවර්ධන අරමුණු කරා ළඟාවීම මැනීම සඳහා දර්ශක හා පාදක දත්ත තිබිය යුතුය. මේ සඳහා ජන හා සංඛ්‍යාලේඛන දෙපාර්තමේන්තුව විසින් ඉලක්ක 169 න් 49 ක් සඳහා දර්ශක හා පාදක දත්ත සකස් කර ඇති අතර ඉලක්ක 26 ක් සඳහා දර්ශක හා පාදක දත්ත සකස් කරමින් පවතී. අනෙකුත් ආයතන සකස් කළයුතු දර්ශක 131 සඳහා අදාළ ආයතන සතුව පෞද්ගලික දත්ත පැවතුනත් ඒවා ජන හා සංඛ්‍යාලේඛන දෙපාර්තමේන්තුව සමග එකඟ වී ජාතික දත්ත පද්ධතියට ඒකාබද්ධ කර නොතිබුණි. තිරසර සංවර්ධන ඉලක්ක කරා ළඟාවීම පරීක්ෂාව සඳහා රාජ්‍ය ආයතන කාර්යසාධන දර්ශක (KPI) සකස් කර ජාතික අයවැය දෙපාර්තමේන්තුවට යවා ඇති නමුත් අදාළ ආයතන හෝ ජාතික අයවැය දෙපාර්තමේන්තුව විසින් එම දර්ශක වල ප්‍රගතිය මැනීමක් 2019 වර්ෂය දක්වා සිදු කර නොතිබුණි. 2017 අංක 19 දරන ශ්‍රී ලංකා තිරසර සංවර්ධන පනත අනුව 2030 න්‍යාය පත්‍රය ක්‍රියාත්මක කිරීම, ප්‍රගතිය නියාමනය , පසු විපරම, සමාලෝචනය හා වාර්තාකරණය සඳහා යාන්ත්‍රණය සකස් කිරීමට නෛතික ප්‍රතිපාදන සලසා තිබුණි. මෙම කාර්යය සඳහා ඩිජිටල් දත්ත පද්ධතියක් සකස් කිරීම, දත්ත පාලන ක්‍රමවේදයක් සැකසීම ක්‍රියාත්මක වෙමින් පවතී. තිරසර සංවර්ධන අරමුණු 17 හි ඉලක්ක 169 ට අනුව හා INTOSAI ප්‍රමිත 5130 හි 2.22 අනුව ශ්‍රී ලංකාවේ දැනට පවත්නා ප්‍රගතිය ජාත්‍යන්තරයට වාර්තාකරණය කළ යුතුය. 2018 වර්ෂයේදී තිරසර සංවර්ධන, වනජීවී හා ප්‍රාදේශීය සංවර්ධන අමාත්‍යාංශය විසින් ස්වේච්ඡා ජාතික සමාලෝචනය මඟින් ශ්‍රී ලංකාවේ තිරසර සංවර්ධන අරමුණු වල ප්‍රගතිය එක්සත් ජාතීන්ගේ සංවිධානයට ඉදිරිපත් කර තිබුණි. එහිදී හඳුනාගත් අඩුපාඩු වනුයේ දිළිඳුකම පිටුදැකීමේ ජාත්‍යන්තර දරිද්‍රතා දර්ශකයෙන් පහළ සිටින ජනගහනය හා ජාතික දරිද්‍රතා අනුපාතය අඩු වුවත් ප්‍රාදේශීය විෂමතා පැවතීම, ස්වභාවික ආපදා නිසා දිළිඳුබව වැඩිවීම, ආර්ථිකයේ කාර්මික අංශයේ දායකත්වය අඩුවීම, බෝ නොවන රෝග ව්‍යාප්තිය වැඩිවීම, පානීය ජලයේ ගුණත්වය අඩු වීමෙන් වකුගඩු රෝග ඇතිවීම, පාර්ලිමේන්තුවේ කාන්තා නියෝජනය අඩුවීම, අධ්‍යාපනය නොලබන, රැකියා නොකරන, පුහුණුවීම් නොලබන තරුණ ජනගහණයේ ප්‍රතිශතය සියයට 26 ක් වීම, සංවර්ධන ආධාර හා සෘජු විදේශ ආයෝජන අඩුවීම ජගත් ආයතනයන්හි ශ්‍රී ලංකා නියෝජනය අඩුවීම ගැටලු ලෙස වාර්තා කර තිබුණි. තිරසර සංවර්ධන අරමුණු 17 හි ප්‍රගතිය මහජනතාවට, විධායකයට හා පාර්ලිමේන්තුවට දැනගැනීම සඳහා ලබාදීමට ක්‍රමවේදයක් 2019 දෙසැම්බර් දක්වා සකස් කර නොතිබුණු අතර ඒ පිළිබඳ අවධානය යොමු කරමින් 2030 න්‍යාය පත්‍රය ක්‍රියාත්මක කිරීම වෙනුවෙන් පහත සඳහන් නිර්දේශයන් කරනු ලැබේ.

- i. රජයේ ආයතන ඔවුන්ගේ විෂයපථයන්ට අනුකූලව තිරසර සංවර්ධන අරමුණු හා උපක්‍රමය පිළියෙල කිරීමට අදාළ තොරතුරු තිරසර සංවර්ධන සභාවට ලබාදීමෙන් තිරසර සංවර්ධන ජාතික ප්‍රතිපත්තිය හා උපක්‍රමය පිළියෙල කිරීමේ ක්‍රියාවලිය කඩිනම් කිරීම.
- ii. ජාතික අයවැය ලේඛනය මගින් දක්වා ඇති කාර්යසාධන දර්ශක (KPI) අදාළ ආයතන සමග සම්බන්ධ වී මැනීමේ ක්‍රමයක් සංවර්ධනය කිරීම.
- iii. ජාතික සංවර්ධනය පිළිබඳ ප්‍රතිපත්ති සම්පාදනයේදී 2019 වර්ෂයේ නොවැම්බර් මාසයේ සිට ක්‍රියාත්මක වන සෞභාග්‍යයේ දැක්ම තුළ, තිරසර සංවර්ධන ජාතික සැලසුම ක්‍රියාත්මක කිරීම සඳහා අමාත්‍යාංශ නැවත සකස් කිරීම පිළිබඳව තිරසර සංවර්ධන සභාව විසින් නියාමනය කිරීම.
- iv. තිරසර සංවර්ධන අරමුණු ළඟා කර ගැනීම සඳහා පාරිසරික පැතිකඩ කෙරෙහි වැඩි අවධානයක් යොමු කිරීම.
- v. තිරසර සංවර්ධන අරමුණු කරා ළඟා වීමේදී විශේෂ අවශ්‍යතා සහිත පුද්ගලයන්ට ලබාදෙන සුබසාධන පහසුකම් වැඩිකිරීම
- vi. ඉලක්ක සපුරාගැනීම සඳහා සම්පත් ඉල්ලා සිටීමට පහසු වනු පිණිස රාජ්‍ය ආයතනවලට පැහැදිලි ලෙස වක්‍රලේඛ නිකුත් කිරීම.
- vii. රජයේ ආයතන විසින් පිළියෙල කළ යුතු දර්ශක 131 පිළියෙල කිරීම සඳහා මාර්ගෝපදේශ නිකුත් කිරීම, පුහුණුව ලබාදීම හා ඒ පිළිබඳ පසු විපරම් කිරීම.
- viii. ජනලේඛන හා සංඛ්‍යාලේඛන දෙපාර්තමේන්තුව විසින් පිළියෙල කළ යුතු දර්ශක 26 පිළියෙල කිරීමේ ක්‍රියාවලිය කඩිනම් කිරීම.
- ix. තිරසර සංවර්ධන අරමුණු ශ්‍රී ලංකාවේ සාර්ථකව ක්‍රියාත්මක කිරීම සඳහා සියලුම රජයේ ආයතනවල සම්බන්ධීකරණය වැඩිදියුණු කිරීම.
- x. තිරසර සංවර්ධන අරමුණු ක්‍රියාත්මක කිරීමේ සමස්ථ ප්‍රගතිය නියාමනය හා ඇගයීමට හැකි ලෙස නියාමන හා ඇගයීමේ යාන්ත්‍රණයක් සංවර්ධනය කිරීම.
- xi. තිරසර සංවර්ධන ඉලක්ක ළඟා කර ගැනීමේ ප්‍රගතිය කාලීනව වාර්තා කිරීමේ ක්‍රමයක් සකස් කිරීම හා ඒවා මහජනතාවට හා ඒ සම්බන්ධයෙන් ඇල්මක් දක්වන පාර්ශවයන්ට ලබා ගැනීමට ක්‍රමවේදයක් සකස් කිරීම.

2. හැඳින්වීම

2.1 පසුබිම

2015 ප්‍රංශයේ පැරිස් නුවරදී තිරසර සංවර්ධන අරමුණු 17 ක් හා ඉලක්ක 169 ක් අනුව යමින් ලෝකය සුරක්ෂිත කිරීමට රාජ්‍ය නායකයන් විසින් ගිවිසගෙන තිබුණි. එම ගිවිසුමට ශ්‍රී ලංකාව අත්සන් තබා ඇති හෙයින් මෙම තිරසර සංවර්ධන අරමුණු හා යමින් එම ඉලක්ක ජයගැනීම සඳහා කටයුතු කිරීමට රජය බැඳී ඇත. ගෝලීය උණුසුම් ඉහළයාම නිසා දේශගුණික විපර්යාසවල කොටස්කරුවන් වීමට අපටද සිදුව ඇති බව බොහෝ දෙනා නොදනී. සාමාජික රටවල් විසින් ලෝකයේ පැවැත්ම සහතික කරලනු වස් තම රට තුළ සංවර්ධන සැලැස්ම තිරසර සංවර්ධන අරමුණු හා ඉලක්ක අනුව ගලපා ගත යුතුව ඇත. නැතහොත් තම රට තුළ තම ප්‍රධාන සංවර්ධන කාර්යයන් ඉටු කිරීමේදී මෙම තිරසර සංවර්ධන අරමුණු හා ඉලක්ක මාර්ගෝපදේශ කර ගත යුතුව ඇත.

අපි කාර්මික යුගයේ අවසානයට පැමිණ ඇත්තෙමු. එළැඹෙමින් පවතිනුයේ තිරසර යුගයකි. 2030 දී එළැඹෙන්නේ තිරසර යුගයයි. එබැවින් අපි මේ පසු කරමින් සිටින්නේ කාර්මික යුගයේ සිට තිරසර යුගය දක්වා මිනිසා රැගෙන යන සංක්‍රමණික අවධියයි. 2030 දී තිරසර යුගය එළැඹෙන බව සහතික කිරීම උදෙසා ලෝක ප්‍රජාව යොදා ගත් වැඩ පිළිවෙල තිරසර සංවර්ධන අරමුණු හා ඉලක්ක නම් වේ.

එක්සත් ජාතීන්ගේ සාමාජික රටක් වශයෙන් ශ්‍රී ලංකාවද, පියවරයන් ගණනාවක් ගනිමින් 2030 න්‍යාය පත්‍රය ක්‍රියාත්මක කිරීමට එළඹ සිටී. තිරසර සංවර්ධනය සඳහා වූ පාර්ලිමේන්තු තේරීම් කාරක සභාවක් ස්ථාපිත කිරීම සහ 2017 අංක 19 දරන තිරසර සංවර්ධන පනත නීතිගත කිරීම වැනි උත්සාහයන් එම පියවරයන් අතර වේ. තිරසර සංවර්ධන අරමුණු ක්‍රියාත්මක කිරීම සඳහා පහසුකම් සැලසීමට අදාළ අමාත්‍යාංශ සමඟ පාර්ලිමේන්තුවේ කටයුතු සම්බන්ධීකරණය කිරීමේ කාර්යය හා විශේෂඥ උපදෙස් ලබාදීමට පාර්ලිමේන්තු තේරීම් කාරක සභාවක් පිහිටුවා තිබුණි. මහවැලි සංවර්ධන හා වනජීවී අමාත්‍යාංශයේ තිරසර සංවර්ධන අංශය විසින් තිරසර සංවර්ධන අරමුණු ක්‍රියාත්මක කිරීමේ කාර්යයයේදී සම්බන්ධීකරණය, සහසුකම් සැලසීම හා වාර්තාකරණය යන කාර්යයන් 2018 දෙසැම්බර් 10 දින දක්වා කර තිබුණි. 2019 වර්ෂයේ දෙසැම්බර් 10 දින අංක 2153/12 දරණ ගැසට් පත්‍රය අනුව තිරසර සංවර්ධන සභාව මුදල්, ආර්ථික සහ ප්‍රතිපත්ති සංවර්ධන අමාත්‍යාංශය යටතේ පවතී. තිරසර සංවර්ධන පනතේ පළමුවැනි කොටසේ 3 වගන්තිය ප්‍රකාරව, තිරසර සංවර්ධන සභාව ස්ථාපිත කරන ලද අතර, ඒ සඳහා සාමාජිකයන් 2018 පෙබරවාරි මාසයේදී පත් කර තිබුණි.

2.2 විගණනය සඳහා අධිකාර බලය

ශ්‍රී ලංකා ප්‍රජාතාන්ත්‍රික සමාජවාදී ජනරජයේ ආණ්ඩුක්‍රම ව්‍යවස්ථාවේ 154(1) ව්‍යවස්ථාවෙහි ඇතුළත් විධි විධාන ප්‍රකාරව හා ජාතික විගණන පනතේ 3(1)(ඇ), 5(2) , 12(උ) වගන්ති අනුව මාගේ විධානය යටතේ මෙම කාර්යසාධන විගණනය සිදුකරන ලදී.

2.3 මාතෘකාව තෝරා ගැනීමට හේතුව

“අපගේ විශ්වය වෙනස් කිරීම” (Transforming our world) නම් වූ එක්සත් ජාතීන්ගේ තිරසර සංවර්ධනය සඳහා වූ 2030 න්‍යාය පත්‍රය පිළිපැදීම සඳහා ශ්‍රී ලංකාවද එහි සාමාජික රටක් ලෙස බැඳී සිටී. රජය විසින් මෙම වගකීම ඉටු කිරීම සම්බන්ධයෙන් දරනු ලබන ප්‍රයත්නය සඳහා සමාලෝචනය හා පසු විපරම තුළින් දායකත්වය සැපයීමේ අවශ්‍යතාවයද, උත්තරීතර විගණන ආයතනයන්ගේ ජාත්‍යන්තර ආයතනවල තිරසර සංවර්ධනය සම්බන්ධ කාර්යභාරය සඳහන් කර තිබෙන INTOSAI ප්‍රමිත අංක 5130 අනුවද, ස්වාධීන සමාලෝචනයක අවශ්‍යතාවය අවධාරණය කර තිබීමද විගණනය සඳහා මෙම මාතෘකාව තෝරා ගැනීමට හේතුවිය.

2.4 විගණන ප්‍රවේශය

මෙහිදී යොදා ගනු ලැබුවේ පද්ධති, ප්‍රතිඵල සහ ප්‍රශ්න පාදක ඒකාබද්ධ ප්‍රවේශයකි.

2.5 විගණන අරමුණු

විගණන දෘෂ්ටියෙන් බලන කල ප්‍රධාන අරමුණු තුනක් හඳුනාගත හැකිය.

- i රජය කුමන ප්‍රමාණයකට 2030 න්‍යාය පත්‍රය එහි ජාතික සන්දර්භයට යොදාගෙන තිබේද යන්න.
- ii 2030 න්‍යාය පත්‍රය ක්‍රියාත්මක කිරීමට අවශ්‍ය සම්පත් හා ධාරිතාවන් රජය විසින් හඳුනාගෙන ඒවා සුරක්ෂිත කොට තිබේද යන්න.
- iii රජය විසින් 2030 න්‍යාය පත්‍රය ක්‍රියාත්මක කිරීමේ ප්‍රගතිය පිළිබඳව නියාමනයට, පසු විපරමට, සමාලෝචනයට හා වාර්තා කිරීමට යාන්ත්‍රණයක් ස්ථාපනය කර තිබේද යන්න.

2.6 විගණන නිර්ණායක

එක් එක් විගණන අරමුණ සාක්ෂාත් කරගැනීම තක්සේරු කිරීම සඳහා සංවර්ධනය කළ විගණන නිර්ණායක පහත දැක්වේ.

- i. රජය තිරසර සංවර්ධන අරමුණු ක්‍රියාත්මක කිරීම සම්බන්ධීකරණය කරන වගකිව යුතු ආස්ථිතායන් රජය විසින් හඳුනාගැනීම අවශ්‍ය වීම.
- ii. රජය විසින් ස්ථාපිත කරන ලද තිරසර සංවර්ධන සභාව තිරසර ජාතික ප්‍රතිපත්තිය හා උපක්‍රමය සකස් කිරීම අවශ්‍ය වීම.
- iii. 2030 න්‍යාය පත්‍රය ක්‍රියාත්මක කිරීමට පවත්නා ආයතනික සුදානම පිළිබඳව රජය විශ්ලේෂණයක් කිරීම අවශ්‍ය වීම.
- iv. වගකිව යුතු ආස්ථිතායන්වල කාර්යයන් හා ප්‍රධාන අරමුණු රජය විසින් හඳුනාගැනීම අවශ්‍ය වීම.
- v. රජය ජාතික සංවර්ධන සැලැස්ම සහ එයට අදාළ ආංශික සැලසුම් දියුණු කිරීමේ ක්ෂේත්‍ර රජය විසින් හඳුනාගැනීම අවශ්‍ය වීම.
- vi. තිරසර සංවර්ධන අරමුණු පිළිබඳව මහජනයා දැනුවත් කිරීම අවශ්‍ය වීම.
- vii. 2030 න්‍යාය පත්‍රය ක්‍රියාත්මක කිරීමේ ක්‍රියාවලියේ සෑම අදියරකදීම විවිධ සාන්ද්‍රික ප්‍රජාව යොදවා ගැනීම
- viii. ක්‍රියාත්මක ක්‍රියාවලියට අදාළ රාජ්‍ය ආස්ථිතාවල භූමිකාවන් හා වගකීම් පැහැදිලිව හඳුනා ගැනීම.
- ix. විවිධ මට්ටම් අතර පවතින සම්බන්ධීකරණ යාන්ත්‍රණය, සමාලෝචනය හා වෙනස්කම් අවශ්‍ය ක්ෂේත්‍ර හඳුනා ගැනීම.
- x. එක් එක් පරිපාලන මට්ටම අතර තිරසර සංවර්ධන අරමුණු ක්‍රියාත්මක කිරීම සඳහා වගකීම් පැවරීමට ආයතනික සැලසුම් පිළියෙල කිරීම.
- xi. තිරසර සංවර්ධනයේ පැතිකඩයන් ත්‍රිත්වය ඒකාබද්ධ කිරීම සඳහා රජයේ ප්‍රතිපත්ති තිබීම.
- xii. තිරසර සංවර්ධන අරමුණු ක්‍රියාත්මක කිරීම සඳහා අවශ්‍ය සම්පත් හා ධාරිතාවන් හඳුනා ගැනීම.
- xiii. සම්පත් හා ධාරිතාවන් හඳුනා ගැනීමේදී සියල්ල ඇතුළත් ක්‍රියාවලියක් තිබීම.
- xiv. අවශ්‍ය සම්පත් හා ධාරිතාවන් ලබාගැනීමේදී වගකිව යුතු ආස්ථිතායන් එකිනෙක අතර සහයෝගය සංවර්ධනය කිරීම අවශ්‍ය වීම.

- xv. තිරසර සංවර්ධන අරමුණු ක්‍රියාත්මක කිරීම සඳහා නියාමනයට හා වාර්තා කිරීමට ජාතික වශයෙන් අදාළ දර්ශක හා පාදක දත්තවල අවශ්‍යතාවය
- xvi. තිරසර සංවර්ධන අරමුණු ක්‍රියාත්මක කිරීම නියාමනය හා ප්‍රගතිය වාර්තා කිරීමට කඩඉම් තිබිය යුතු වීම (milestones)
- xvii. අවශ්‍ය වූ සියලු පාර්ශවයන් නියෝජනය වන දත්ත එකතු කිරීමේ පද්ධතියක අවශ්‍යතාවය
- xviii. තිරසර සංවර්ධන අරමුණු ක්‍රියාත්මක කිරීම හා වාර්තා කිරීමේ පද්ධතියක අවශ්‍යතාවය

2.7 විගණන නිර්ණායක ප්‍රභවයන්

නිර්ණායක ප්‍රභවයන් පහත පරිදි වේ.

- i. තිරසර සංවර්ධනය සඳහා 2030 න්‍යාය පත්‍රය පිළිබඳ එක්සත් ජාතීන්ගේ 2015 ඔක්තෝබර් මස 07 වෙනි දින අතුරු විස්තරාත්මක මාර්ගෝපදේශය
- ii. උත්තරීතර විගණන ආයතනයන්ගේ ජාත්‍යන්තර ආයතනයේ තිරසර සංවර්ධන අරමුණු විගණනය සම්බන්ධව උත්තරීතර විගණන ආයතන කාර්යභාරය සඳහා වන 5130 දරන ප්‍රමිතිය
- iii. 2017-2020 රාජ්‍ය ආයෝජන වැඩසටහන
- iv. අන්තර් පාර්ලිමේන්තු සංගමය හා එක්සත් ජාතීන්ගේ සංවර්ධන වැඩසටහන මගින් සකස් කරන ලද ස්වයං තක්සේරු මෙවලම් කට්ටලය (Self Assessment Tool Kit)
- v. එක්සත් ජාතීන්ගේ සංවර්ධන වැඩසටහන මගින් සකස් කළ ශ්‍රී ලංකාවේ සිසු ඒකාබද්ධ තක්සේරු වාර්තාව
- vi. ජාතික ක්‍රම සම්පාදන දෙපාර්තමේන්තුව විසින් සකස් කළ තිරසර සංවර්ධන අරමුණු රාජ්‍ය ආයෝජන සැලැස්ම සමඟ කළ තක්සේරුව, 2019 වර්ෂයේ නව ව්‍යාපෘති ඇගයීමේ මාර්ගෝපදේශය

- vii. 2017 අංක 19 දරන ශ්‍රී ලංකා තිරසර සංවර්ධන පනත
- viii. සහග්‍ර සංවර්ධන අරමුණු ශ්‍රී ලංකා වාර්තාව
- ix. ස්වේච්ඡා ජාතික සමාලෝචනය 2018
- x. ජන හා සංඛ්‍යාලේඛන දෙපාර්තමේන්තුවේ තිරසර සංවර්ධන අරමුණු හා දර්ශක තත්ත්වය පිළිබඳ වාර්තාව
- xi. 2025 දැක්ම හා 2019 සෞභාග්‍යයේ දැක්ම
- xii. 2019 සැප්තැම්බර් 18 වෙනි දින අංක අමප/19/2488/101/159 දරන අමාත්‍ය මණ්ඩල තීරණය
- xiii. 2018 අප්‍රේල් මස 19 වෙනි දින අංක 18/0593/708/008 දරන අමාත්‍ය මණ්ඩල තීරණය
- xiv. තිරසර සංවර්ධන අරමුණු හා සම්බන්ධ වක්‍රලේඛ
 - 2017 ජූලි 25 දිනැති අංක 2/2017 දරන අයවැය වක්‍රලේඛය
 - 2018 ජූලි 17 දිනැති අංක 4/2018 දරන අයවැය වක්‍රලේඛය
 - 2018 ජූලි 31 දිනැති අංක බීඩී/සීබීපී/4/1/2 දරන අයවැය වක්‍රලේඛය
 - 2019 ඔක්තෝබර් 03 දිනැති අංක පීඑස්/එස්පී/එස්බී/ඩී/22/2019 දරන තිරසර සංවර්ධන සභාවේ වක්‍රලේඛය
- xv. තිරසර සංවර්ධන ඉලක්ක කරා ළඟා වීමට මූලික වගකීම දරන ආයතන වන කාර්යසාධන වාර්තා

2.8 ක්‍රමවේදය

විවිධ දත්ත විශ්ලේෂණය කිරීම සඳහා යොදාගත හැකි විවිධ වූ ක්‍රමවේදයන් පහත දැක්වේ.

දත්ත වර්ගය	සාක්ෂි ලබාගත් ක්‍රමවේදය
-----	-----
i. ලිඛිතමය දත්ත	අදාළ ලියකියවිලි සමාලෝචනය, ලිපිගොනු පරීක්ෂාව
ii. අනුග්‍රාහාත්මක දත්ත	රජයේ නිලධාරීන්, සාන්ද්‍රික ප්‍රජාව, ඉලක්ක කණ්ඩායම් සමඟ සම්මුඛ සාකච්ඡා
iii. විග්‍රාහාත්මක දත්ත	ශ්‍රී ලංකා මහ බැංකුව, අයවැය ඇස්තමේන්තු, විගණක විසින් නිර්මාණය කරන ලද විවිධ වර්ගයේ දත්ත

2.9 විගණන ප්‍රමිත වලට අදාළ වීම

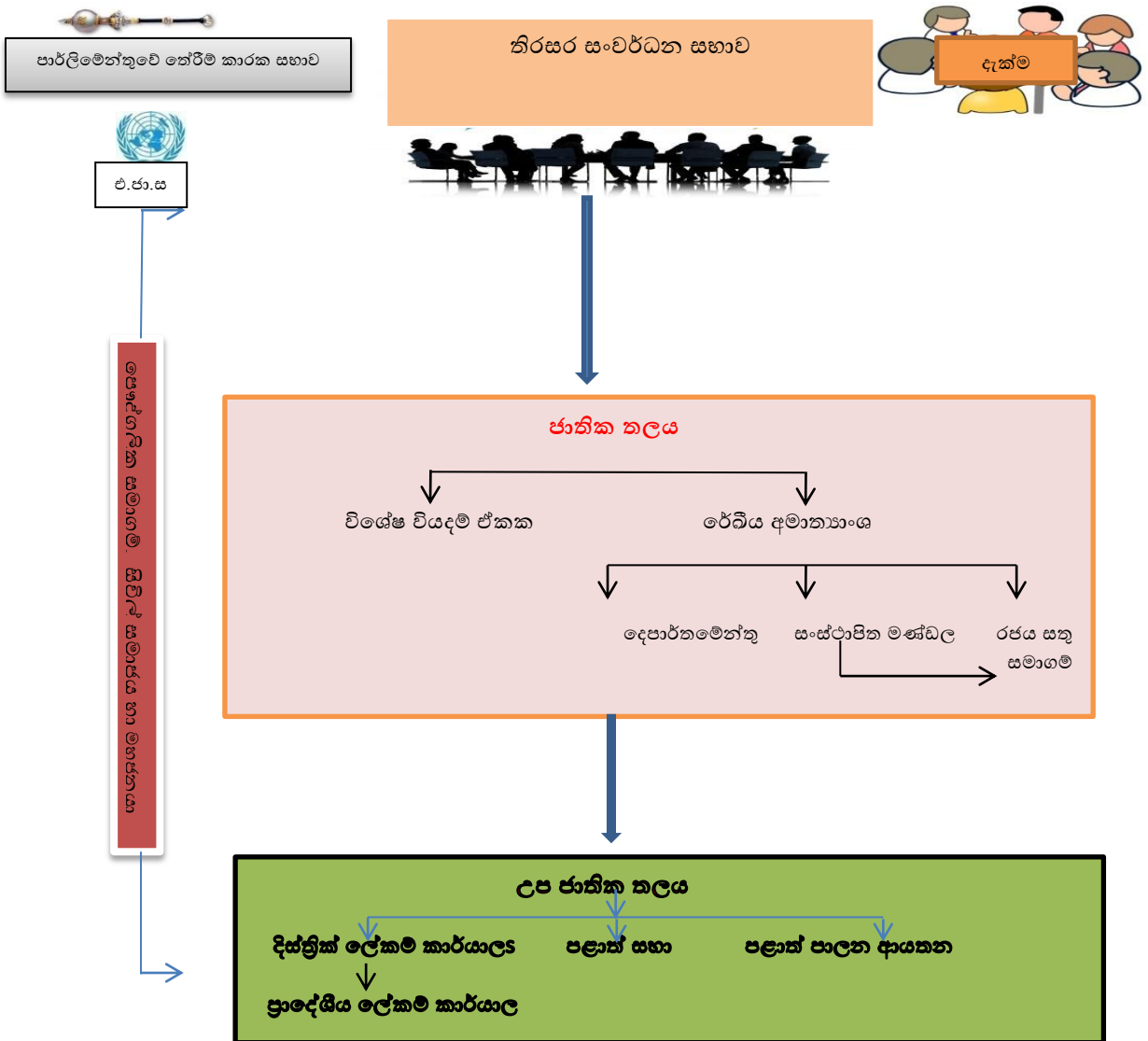
ඉතා උසස් ගුණාත්මක විගණන වාර්තාවක් ලබාදීම සඳහා උත්තරීතර විගණන ආයතන පිළිබඳ ජාත්‍යන්තර සංවිධානයේ ප්‍රමිත භාවිතා කරන ලදී. එනම්, ISSAI 300, ISSAI 3000, ISSAI 3100, ISSAI 3200

2.10 විගණන විෂය පථය

2018 අගෝස්තු සිට 2019 දෙසැම්බර් දක්වා කාල පරිච්ඡේදය තුළදී තිරසර සංවර්ධන අරමුණු ක්‍රියාත්මක කිරීම සම්බන්ධව 2019 අංක 19 දරන තිරසර සංවර්ධන පනත යටතේ ක්‍රියාත්මක කිරීමේ වගකීම පවරා ඇති තිරසර සංවර්ධන සභාව හා එම සභාව සමඟ සම්බන්ධ කර තිබූ පරිසර හා වනජීවී සම්පත් අමාත්‍යාංශය හා දැනට සම්බන්ධ කර තිබෙන මුදල්, ආර්ථික සහ ප්‍රතිපත්ති සංවර්ධන අමාත්‍යාංශය, අරමුදල් සම්පාදනයේදී දායකත්වය ලබාදෙන ජාතික අයවැය දෙපාර්තමේන්තුව, තිරසර සංවර්ධන අරමුණු මැනීම සඳහා දර්ශක සකස් කර තිබෙන ජන හා සංඛ්‍යාලේඛන දෙපාර්තමේන්තුව, තිරසර සංවර්ධන අරමුණු ක්‍රියාත්මක කිරීමේ කාර්යයට ජාතික වශයෙන් වගකීමක් දරන තෝරාගත් රාජ්‍ය ආයතන වල තිරසර සංවර්ධන අරමුණු ක්‍රියාත්මක කිරීම පරීක්ෂා කරන ලදී.

2.11 තිරසර සංවර්ධන අරමුණු ක්‍රියාත්මක කිරීම සඳහා සාන්ද්‍රික ප්‍රජාවගේ සහභාගීත්වය

දැක්ම, තිරසර සංවර්ධන සභාව, පාර්ලිමේන්තු තේරීම්කාරක සභාව හා එක්සත් ජාතීන්ගේ සංවිධානය මගින් කෙරෙන දායකත්වය විස්තර කර එය රටේ ජාතික තලය හා උප ජාතික තලය වශයෙන් ස්ථර දෙකක් යටතේ ක්‍රියාත්මක වන ආකාරය රූප සටහනේ දක්වා ඇත.



3. විස්තරාත්මක විගණන සොයාගැනීම්

3.1 2030 න්‍යාය පත්‍රය ජාතික සන්දර්භයට ඒකාබද්ධ කිරීම

3.1.1 තිරසර සංවර්ධනය සම්බන්ධව ජාතික ප්‍රතිපත්තිය හා ක්‍රමෝපාය සැකසීම

(අ) උපාය මාර්ග සැකසීම

වසර 2015 දී ශ්‍රී ලංකාව තිරසර සංවර්ධනය සම්බන්ධයෙන් වන 2030 න්‍යාය පත්‍රය අනුව සංවර්ධන ක්‍රියාවලිය තිරසර සංවර්ධන මාවතකට යොමු කිරීම සඳහා විශිෂ්ට අවස්ථාවක් උදා කරගෙන තිබේ. 2017 අංක 19 දරන තිරසර සංවර්ධන පනත මගින් පිහිට වූ තිරසර සංවර්ධන සභාව එහි සාමාජිකයන් 2018 වර්ෂයේ පෙබරවාරි පත්කර තිබුණි. තිරසර සංවර්ධන පනතේ පලමුවන කොටසේ 10 වන වගන්තිය ප්‍රකාරව තිරසර සංවර්ධන සභාවේ බලතල හා කාර්යයන් නියම කර ඇත. ඒ අනුව තිරසර සංවර්ධන සභාව විසින් ජාතික තිරසර සංවර්ධන ප්‍රතිපත්තිය හා උපක්‍රමය සැකසීම, පනතේ 12(1) වගන්තිය අනුව අමාත්‍යාංශයක්, දෙපාර්තමේන්තුවක්, පළාත් සභාවක්, පළාත් අමාත්‍යාංශයක්, පළාත් දෙපාර්තමේන්තුවක් සහ පළාත් පාලන ආයතනයක් විසින්ම තිරසර සංවර්ධනය පිළිබඳ ජාතික ප්‍රතිපත්තියට හා උපාය මාර්ගවලට අනුව ස්වකීය විෂයය පඨයට අදාළ උපාය මාර්ග සකස් කර ගත යුතුය.

(ආ) උපාය මාර්ග සකස් කර තිරසර සංවර්ධන සභාවට ඉදිරිපත් කිරීම

2019 සැප්තැම්බර් 18 වෙනි දින අංක 19/2488/101/159 දරන අමාත්‍ය මණ්ඩල තීරණය අනුව ජාතික තිරසර සංවර්ධන ප්‍රතිපත්තිය හා උපක්‍රමය සකස් කළ යුතු ආකාරය පිළිබඳ විස්තර දක්වා තිබුණි. සෑම රජයේ ආයතනයක්ම හඳුනාගත් උපක්‍රම යටතේ වැඩසටහන් හා ව්‍යාපෘති හඳුනාගැනීම හා තිරසර සංවර්ධනය පිළිබඳ ජාතික ප්‍රතිපත්තිය හා උපාය මාර්ගය අමාත්‍ය මණ්ඩලය හා පාර්ලිමේන්තුව අනුමත කළ පසු, එය වසර 2020 – 2030 කාලපරිච්ඡේදය සඳහා වන ශ්‍රී ලංකාවේ තිරසර සංවර්ධනය පිළිබඳ ඉහළ මට්ටමේ ජාතික ප්‍රතිපත්තිය හා උපාය මාර්ගය බවට පත්වේ. එම ජාතික ප්‍රතිපත්ති හා උපාය මාර්ගය අනුව රටෙහි සංවර්ධන වැඩ සටහන් හා ක්‍රියාකාරකම් පෙළගැස්වීම කළ යුතුයි. එහිදී තිරසර සංවර්ධන සභාවට ඒ සඳහා යම් නිශ්චිත කරුණක් ගැන අධ්‍යයනය සඳහා විශේෂඥ කමිටු පත්කිරීම සඳහා ලැබී ඇති බලය අනුව තිරසර සංවර්ධන ජාතික ප්‍රතිපත්තිය සකස් කිරීමේ කාර්යය ප්‍රජාතාන්ත්‍රවාදී යහපාලනය හා වගකීම් ශක්තිමත් කිරීමේ ව්‍යාපෘතියට (SDGAP) ලබා දී ඇත. මේ සඳහා නියාමන කමිටුවක් හා උපදේශකයෙකු තිරසර සංවර්ධන සභාව විසින් පත්කර ඇත. ඒ අනුව තිරසර සංවර්ධන ජාතික ප්‍රතිපත්තිය සකස් කර එහි පළමු කෙටුම්පත තිරසර සංවර්ධන සභාවට භාර දී තිබුණත් තිරසර සංවර්ධන ජාතික ප්‍රතිපත්තිය 2019 නොවැම්බර් මාසය දක්වා පිළියෙල කර නොතිබුණි.

3.1.2 තිරසර සංවර්ධනයට අදාළ මාර්ගෝපදේශ නිකුත් කිරීම

(අ) ජාතික ප්‍රතිපත්තිය හා උපක්‍රමය නොමැතිවීමේ බලපෑම

සෑම අමාත්‍යාංශයක්, දෙපාර්තමේන්තුවක්, පළාත් සභාවක්, පළාත් අමාත්‍යාංශයක් හා දෙපාර්තමේන්තුවක්, පළාත් පාලන ආයතනයක් තම විෂය පථයට අදාළව තිරසර සංවර්ධනය පිළිබඳ ජාතික ප්‍රතිපත්තිය සහ උපක්‍රමය අනුකූලව, තිරසර සංවර්ධන උපක්‍රමය පිළියෙල කළ යුතු බව 2017 අංක 19 දරන ජාතික තිරසර සංවර්ධන පනතේ 11 වගන්තියේ දක්වා ඇත. කෙසේ වෙතත්, තිරසර සංවර්ධනය පිළිබඳව ජාතික ප්‍රතිපත්තියක් හා උපක්‍රමයක් නොමැති වීම හේතුකොට ගෙන අදාළ ආයතන ඔවුන්ගේ වර්තමාන ක්‍රියාකාරී සැලැස්ම හරහා තිරසර සංවර්ධන අරමුණු මත ඔවුන්ගේ කාර්යයන් කරගෙන යනු ලැබේ. ඒ සම්බන්ධව සම්බන්ධීකරණ කටයුතු 2015 වර්ෂයේ සිට සිදුකරනු ලැබුවේ තිරසර සංවර්ධන හා වනජීවී අමාත්‍යාංශයේ තිරසර සංවර්ධන අංශය මගිනි.

(ආ) විෂය පථයට ගැලපෙන අයුරින් ප්‍රතිපත්ති හා උපාය මාර්ග සැකසීම

- i. 2018 අප්‍රේල් 19 වෙනි දින අංක 18/0593/708/008 දරන අමාත්‍ය මණ්ඩල තීරණය ප්‍රකාරව රාජ්‍ය ආයතන තම විෂය පථයට අනුව තිරසර සංවර්ධන අරමුණු හා ගැලපෙන ආකාරයට තම ප්‍රතිපත්ති හා උපාය මාර්ග සකස් කිරීම සඳහා ජ්‍යෙෂ්ඨ නිලධාරීන් දෙදෙනෙකු තම කළ යුතු බව තිරසර සංවර්ධන හා වනජීවී හා අමාත්‍යාංශයේ 2018 අප්‍රේල් මස 27 වෙනි දින අංක එම්එස්ඩීබීබීලීවී/08/65 දරන ලිපිය ප්‍රකාරව දක්වා ඇත.
- ii. 2019 ඔක්තෝබර් 03 වෙනි දින අංක පීඑස්/එස්පී/එස්බී/සී/22/2019 දරන තිරසර සංවර්ධන සභාවේ සභාපතිගේ චක්‍රලේඛය ප්‍රකාරව තිරසර සංවර්ධන පනතට අනුව ජාතික ප්‍රතිපත්තියට සහ උපායමාර්ගයට අනුකූලව ක්‍රියාකිරීම සෑම අමාත්‍යාංශයක්, දෙපාර්තමේන්තුවක්, පළාත් සභාවක්, පළාත් අමාත්‍යාංශයක්, පළාත් දෙපාර්තමේන්තුවක් හා පළාත් පාලන ආයතනයකම වගකීම වන අතර, ස්වකීය විෂයපථයට අදාළව තිරසර සංවර්ධන ඉලක්ක ඇතුළත් තිරසර සංවර්ධන උපායමාර්ග සකස්කල යුතුව ඇත. ඒ සඳහා 2019 අගෝස්තු හා සැප්තැම්බර් මාසවල සෑම රාජ්‍ය ආයතනයකම නිලධාරීන් දෙදෙනෙකුගේ සහභාගිත්වයෙන් වැඩිමුළු පවත්වා තිබුණි. නමුත් 2019 නොවැම්බර් දක්වා රජයේ කිසිදු ආයතනයක් විසින් තම විෂය පථය අනුව තිරසර සංවර්ධන උපායමාර්ග සකස් කර ඒවා තිරසර සංවර්ධන සභාවට ඉදිරිපත් කර නොතිබුණි.

(ඇ) තිරසර සංවර්ධන සභාවේ කාර්යයන් ඉටු කිරීම

තිරසර සංවර්ධන සභාවේ පහත සඳහන් කාර්යයන් 2019 නොවැම්බර් මාසය දක්වා ඉටු වී නොමැති බව තිරසර සංවර්ධන සභාව විසින් ලබාදී තිබූ ප්‍රගති වාර්තා අනුව නිරීක්ෂණය විය.

- i. තිරසර සංවර්ධන ප්‍රමිති සහ පරිසර පිය සටහන් දර්ශක හඳුනාගැනීම;
- ii. පර්යේෂණ හා සංවර්ධනය, නව සොයා ගැනීම්, අධ්‍යාපනය, දැනුවත්භාවය හා දිළිඳුකම පිටුදැකීම, ඇතුළුව තිරසර සංවර්ධනය ප්‍රවර්ධනය කිරීම;
- iii. තිරසර සංවර්ධනයට අදාළ යාන්ත්‍රණ, විගණන යාන්ත්‍රණ සහ වෙනත් සියලු කරුණු හඳුනාගෙන ඒවා අනුගමනය කිරීම;

3.1.3 තිරසර සංවර්ධන අරමුණු ජාතික සැලැසුම්, ප්‍රතිපත්ති වලට ඒකාබද්ධ කිරීම

(අ) අපේක්ෂිත ආර්ථික සංවර්ධන ඉලක්කයන්

- i. තිරසර සංවර්ධන අරමුණු ක්‍රියාත්මක කිරීම සඳහා වූ දැක්මට 2019 වර්ෂයේ නොවැම්බර් මාසය දක්වා යොදා ගත්තේ 2025 දැක්ම වේ. ඒ අනුව, 2025 වනවිට ශ්‍රී ලංකාව දැනුම පදනම් කරගත් උසස් තරඟකාරී සමාජයීය අලෙවි ආර්ථිකයක් බවට පරිණාමය වෙමින්, ඉන්දියානු සාගරයේ කේන්ද්‍රීය පොහොසත් රටක් බවට පත්විය හැකිය. 2025 දැක්ම අනුව වාර්ෂික ඒකපුද්ගල දළ ජාතික ආදායම එ.ජ.ඩොලර් 5000 දක්වා ඉහළ නැංවීමටත්, රැකියා දශ ලක්ෂයක් බිහි කිරීමටත්, වර්ෂයක සෘජු විදේශ ආයෝජන එ.ජ.ඩොලර් බිලියන 5 දක්වා වැඩි කිරීමටත්, වර්ෂයක අපනයන වටිනාකම දෙගුණ කර එ.ජ.ඩොලර් බිලියන 20 ක් දක්වා වැඩි කිරීමටත් අපේක්ෂා කෙරේ.

	ඉලක්ක -----	2017 -----	2018 -----	ඉලක්ක 2025 -----
i.	වාර්ෂික ඒකපුද්ගල දළ ජාතික ආදායම ඒ.ජ. ඩොලර් 5000 ට ඉහල නැංවීම	එ.ජ.ඩො. 3,396	එ.ජ.ඩො. 3,991	එ.ජ.ඩො. 5000
ii.	රැකියා දශ ලක්ෂයක් බිහි කිරීම	දත්ත නැත	දත්ත නැත	1,000,000
iii.	අපනයන වටිනාකම දෙගුණ කර එය ඒ.ජ. ඩොලර් බිලියන 20 දක්වා වැඩි කිරීම	අපනයන ඉපයීම් එ.ජ. ඩොලර් මිලියන 11,360 (බිලියන 11)	අපනයන ඉපයීම් එ.ජ. ඩොලර් මිලියන 11,889 (බිලියන 11)	අපනයන ඉපයීම් එ.ජ. ඩොලර් බිලියන 20
iv.	සෘජු විදේශ ආයෝජන ඩොලර් බිලියන 5 දක්වා වැඩි කිරීම	ඒ.ජ. සෘජු විදේශ ආයෝජන එ.ජ. ඩොලර් මිලියන 1,910 (බිලියන 1.9)	ඒ.ජ. සෘජු විදේශ ආයෝජන එ.ජ. ඩොලර් මිලියන 2,136 (බිලියන 2.1)	ඒ.ජ. සෘජු විදේශ ආයෝජන එ.ජ. ඩොලර් බිලියන 5

මූලාශ්‍රය - ශ්‍රී ලංකා මහ බැංකු වාර්තා

ii. ඉහත දත්ත අනුව ඉහත ඉලක්කවලින් වාර්ෂික ඒක පුද්ගල දළ ජාතික ආදායම ඒ.ජ.ඩොලර් 5000 ඉලක්කයකට ලඟාවීමට හැකි බවට බලාපොරොත්තු තැබිය හැකි වුවත්, අපනයන ආදායම දෙගුණ කිරීමට හෝ සෘජු විදේශ ආයෝජන වැඩි කිරීම දුෂ්කර වී තිබෙන බව නිරීක්ෂණය විය. තවද මෙම 2025 දැක්මෙහි ඉලක්ක පාරිසරික පැතිකඩයන්ට වඩා ආර්ථික හා සාමාජීය පැතිකඩයන් සමග ඒකාබද්ධ වී ඇති බවද නිරීක්ෂණය විය. 2019 වර්ෂයේ නොවැම්බර් මාසයේ ඉදිරිපත් කරන ලද සෞභාග්‍යයේ දැක්ම තුළද, තිරසර සංවර්ධනය සඳහා 2030 වර්ෂයේදී ගමන් කිරීමට ජාතික සැලැස්මක් සකස් කිරීම හා ඒ අනුව කැබිනට් අමාත්‍යාංශ නැවත සකස් කරන බව දක්වා තිබුණි.

3.1.4 පාර්ලිමේන්තුවේ කාර්යයන්

(අ) ප්‍රතිපත්ති හා නීති සම්පාදනය සහ අවශ්‍ය නිර්දේශ ලබාදීම

පාර්ලිමේන්තු තේරීම් කාරක සභාවට පහත සඳහන් කරුණු ගැන නිර්දේශ කිරීමටත්, අදාළ රේඛීය අමාත්‍යාංශ විමසමින් ජාතික ප්‍රතිපත්ති හා නීති සම්පාදනය කිරීමටත් බලය පවරා තිබේ. ප්‍රමාණවත් දේශීය සම්පත් වෙන්කිරීම සහ ජාත්‍යන්තර අරමුදල් ප්‍රභවයන් සොයාගැනීම, රජයේ ක්‍රියාත්මක නියෝජිතායතන අතර සම්බන්ධීකරණය, ජාතික පළාත් සහ ප්‍රාදේශීය මට්ටමෙන් තිරසර සංවර්ධන අරමුණු ජාලගතව ක්‍රියාත්මක කිරීමේ ප්‍රගතිය මැනීමට පියවර ගැනීම, රජයේ පුද්ගලික හවුල්කාරීත්ව දිරිමත් කිරීම, එක්සත් ජාතීන්ගේ නියෝජිතායතන හා සිවිල් සමාජ සංවිධානවල සහාය ලබාගැනීම, විශේෂඥ දැනුම හා පළපුරුද්ද දේශීය හා ජාත්‍යන්තර මට්ටමින් බෙදාගැනීම, වෙනම දත්ත පද්ධතියක් සංවර්ධනය කිරීම හා කාලීනව ප්‍රගතිය සමාලෝචනය කිරීම සහ සියලුම කරුණු සලකා බැලීම යන සම්බන්ධිත කාර්යයන් ඇතුළත් වේ.

(ආ) කාර්යභාරය ඉටු කිරීමේ ප්‍රගතිය

වගකීම් කාර්යභාරය ඉටු කිරීම යටතේ සමාලෝචනය හා අධීක්ෂණය, උපදේශක සේවා සැපයීම්, නීති සම්පාදනය, සම්බන්ධීකරණය හා දැනුවත් කිරීම සහ වාර්තා සකස් කිරීම වශයෙන් වූ වගකීම් හඳුනාගෙන තිබුණු අතර, එම වගකීම් ඉටු කිරීම සඳහා පත්කළ පාර්ලිමේන්තු තේරීම් කාරක සභාව 2018 නොවැම්බර් මස 20 වන දින සිට ක්‍රියාත්මක නොවීමෙන් වගකීම් 5 ක් යටතේ වූ කාර්යයන්ගෙන් කාර්යයන් 4 ක ප්‍රගතිය මැනීමට නොහැකි විය.

(ඇ) තිරසර සංවර්ධන අරමුණු ප්‍රාදේශීයකරණය

පොදු දැක්මක් කරා ජාතික ප්‍රතිපත්ති කේන්ද්‍රගත කිරීම හා සම්බන්ධීකරණය කිරීම කළ යුතුය. අන්තර් පාර්ලිමේන්තු සංගමය (IPU) හා එක්සත් ජාතීන්ගේ සංවර්ධන වැඩසටහන (UNDP) මගින් සකස් කරන ලද ස්වයං තක්සේරු මෙවලම් කට්ටලය මගින් උපාය මාර්ග, යාන්ත්‍රණය හා හවුල්කාරීත්වය හඳුනා ගෙන ඇත.

- i. පාර්ලිමේන්තු විශේෂ කාරක සභාව මගින් ජාතික සංවර්ධන සැලැස්ම සඳහා පහසුකම් සැලැස්වීමෙහිලා තිරසර සංවර්ධන පරමාර්ථ ප්‍රාදේශීකරණය සඳහා ප්‍රාදේශීය වශයෙන් නිර්වචනය කරන ලද උචිත දර්ශකවල උපකාරය ලබා දිය යුතු අතර පුරවැසියන් මෙම ක්‍රියාවලියට සමීප කරගත යුතුය.
- ii. ස්වයං තක්සේරු කට්ටලය අනුව විශේෂිත ප්‍රාදේශීය අවශ්‍යතා හඳුනාගැනීම පාර්ලිමේන්තුව මගින් කළ යුතුය.
- iii. ජනතාව නියෝජනය කිරීම සඳහා තිරසර සංවර්ධන අරමුණු ප්‍රාදේශීයකරණය සඳහා වූ ඉහළම මණ්ඩලයක් පාර්ලිමේන්තුව තුළ සිටිය යුතුය.
- iv. තිරසර සංවර්ධන අරමුණු ළඟා කරගැනීමේ ප්‍රගතිය ස්වයං තක්සේරු මෙවලම් කට්ටලයක් මගින් මැනීම, ජාතික හා ප්‍රාදේශීය අවශ්‍යතා අනුව අවධානයට යොමුවිය යුතු කණ්ඩායම්වල තත්ත්වයක් පිළිබිඹු වන බවට වගබලා ගැනීමේ වගකීම අදාළ රටේ පාර්ලිමේන්තුව වෙත පැවරේ.

(ඇ) පාර්ලිමේන්තුව විසින් ලබා දී ඇති පිළිතුරු අනුව ප්‍රගතිය

ජනතාවගේ අවශ්‍යතා සපුරා ගනු පිණිස පාර්ලිමේන්තුව විසින් ගෙන ඇති ක්‍රියාමාර්ග ඇගයීම සඳහා ස්වයං තක්සේරු මෙවලම් කට්ටලය මගින් ලබා දී ඇති ප්‍රශ්න සඳහා ලබා දී ඇති පිළිතුරු අනුව පාර්ලිමේන්තුවෙන් පහත සඳහන් කාර්යයන් ඉටු වී නොමැති බව වාර්තා කර තිබුණි.

- i. රජයේ ආයතනවල තිරසර සංවර්ධන අරමුණු සඳහා දර්ශක හා පාදක දත්ත සකස් කිරීම සඳහා අධීක්ෂණ ක්‍රමවේදයක් නොතිබීම.
- ii. ජාතික අයවැය තුළ තිරසර සංවර්ධන අරමුණු සඳහා ප්‍රමාණවත් මුදල් වෙන්කර තිබේද යන්න පරීක්ෂාවට ක්‍රමවේදයක් නොතිබීම.
- iii. තිරසර සංවර්ධන අරමුණු ඉටුකර ගැනීම සඳහා ජාත්‍යන්තර හා පෞද්ගලික අංශයේ දායකත්වය වාර්තාගත කිරීමේ හා ඇගයීමේ ක්‍රමවේදයක් නොතිබීම.
- iv. 2018 නොවැම්බර් මස 20 වෙනි දින සිට පාර්ලිමේන්තු විශේෂ කාරක සභාව ක්‍රියාත්මක නොවන නිසා යාවත්කාලීන තොරතුරු පාර්ලිමේන්තුව සතු නොවීම.

3.1.5 සිසු ඒකාබද්ධ තක්සේරුව

තිරසර සංවර්ධන ඉලක්ක සමඟ ජාතික සංවර්ධන සැලැස්ම පෙළගැස්වීම හා මට්ටම හඳුනාගැනීම සඳහා එක්සත් ජාතීන්ගේ සංවර්ධන වැඩසටහන මඟින් රාජ්‍ය ආයෝජන වැඩසටහන සැලකිල්ලට ගනිමින් “ සිසු ඒකාබද්ධ තක්සේරුව” නමින් (Rapid Integrated Assessment) සමීක්ෂණයක් පවත්වන ලදී. එකී තක්සේරුවේ ප්‍රතිඵල අනුව විගණනයේදී නිරීක්ෂණය වූයේ ඉලක්ක 169 න්, රටෙහි සන්දර්භයට අදාළ නොවන ඉලක්ක 16 ක්, රාජ්‍ය ආයෝජන වැඩසටහනෙහි සමාන ඉලක්ක නොමැති වීම හේතුවෙන් ගැලපිය නොහැකි ඉලක්ක 44 ක්, ඉලක්ක 64 ක් පූර්ණ වශයෙන් හා ඉලක්ක 45 ක් අර්ධ වශයෙන් රාජ්‍ය ආයෝජන වැඩසටහනට පෙළ ගස්වා තිබූ බවයි. අර්ධ වශයෙන් පෙළ ගැස්වීමට හේතු වූයේ විෂය පථය, අභිලාෂය හෝ ඉටු කරගැනීමේ මිනීමට දර්ශක නොමැති වීමයි.

3.1.6 රාජ්‍ය ආයෝජන වැඩසටහන තිරසර සංවර්ධන අරමුණු හා ගැලපීම

(අ) තිරසර සංවර්ධන අරමුණු සමඟ ජාතික ප්‍රතිපත්ති පෙළගැස්වීම පිළිබඳ අවබෝධ කරගැනීම සඳහා ජාතික ක්‍රම සම්පාදන දෙපාර්තමේන්තුව රාජ්‍ය ආයෝජන වැඩසටහන (2017-2020) පදනම් ලියවිල්ල ලෙස භාවිතා කරගෙන විශ්ලේෂණයක් කර ඇත. මෙම විශ්ලේෂණයේදී, රටේ තිරසර සංවර්ධන අරමුණු පිළිබඳ පුළුල් විශ්ලේෂණයක් ලබාගැනීමට තිරසර සංවර්ධන අරමුණුවලට එරෙහිව රාජ්‍ය ආයෝජන වැඩසටහනේ ප්‍රධාන ක්ෂේත්‍ර විත්‍රනය කරන ලදී.

(ආ) රාජ්‍ය ආයෝජන වැඩසටහනේ විවිධ වූ තිරසර සංවර්ධන අරමුණු හා ඉලක්ක ආවරණය කිරීමට, ඉලක්ක මට්ටමේදී තවදුරටත් සියළු පාර්ශවයන් නියෝජනය වන පරිදි විශ්ලේෂණයට, තිරසර සංවර්ධන අරමුණු ඉලක්ක සමඟ රාජ්‍ය ආයෝජන වැඩසටහනේ පුමුඛතා ක්ෂේත්‍ර පෙළගැස්වීමට ඉහත කී තිරසර සංවර්ධන අරමුණු විත්‍රනය කිරීම භාවිතා කළ හැකිය. විස්තර පහත පරිදි වේ.

රාජ්‍ය ආයෝජන සැලැස්මේ ප්‍රධාන කොටස් තිරසර සංවර්ධනයට අරමුණු සමඟ ගැලපීම.

අරමුණ	තිරසර සංවර්ධන අරමුණු	ගැලපීම
-----	-----	-----
		%
01.	දුප්පත් බව තුරන්කිරීම	86
02.	බඩගින්න තුරන් කිරීම	63
03.	නිරෝගීකම හා යහ පැවැත්ම	69
04.	ගුණාත්මක අධ්‍යාපනය	100
05.	ස්ත්‍රී පුරුෂ සමානතාවය	67
06.	පිරිසිදු ජලය හා සනීපාරක්ෂක සේවා	88
07.	දැරිය හැකි මිලට පිරිසිදු බලශක්තිය	100
08.	සුනිසි මෙහෙවර හා ඵලදායී රැකියා	83
09.	කර්මාන්ත නව්‍යකරණය හා යටිතල පහසුකම්	100
10.	අසමානතා අඩුකිරීම	60
11.	තිරසර නගර හා ප්‍රජාවන්	90
12.	තිරසර පාරිභෝජනය හා නිෂ්පාදනය	64
13.	කාලගුණ ක්‍රියාකාරකම්	80
14.	ජලය යට පීචය	30
15.	ගොඩබිම මත පීචය	33
16.	සාමය, සාධාරණත්වය හා ශක්තිමත් ආයතන	42
17.	අරමුණු ළඟාකර ගැනීමට සහභාගිත්වය	26

(ඇ) අදාළ අරමුණු කෙරෙහි යොමු වී තිබූ අවධානය අනුව අරමුණු 14,15,16,17 ගැලපීම අඩුවීම නිසා ආයෝජන සැලැස්ම පාරිසරික පැතිකඩයන්ට වඩා ආර්ථික හා සාමාජීය පැතිකඩයන්ට අවධානය යොමු කර ඇති බව නිරීක්ෂණය විය.

3.1.7 අයවැය ලේඛන, ප්‍රතිපත්ති සහ වැඩසටහන් තිරසර සංවර්ධන අරමුණුවලට පෙළගැස්වීම

රටෙහි සන්දර්භයට අනුව තිරසර සංවර්ධන අරමුණු ක්‍රියාත්මක කිරීමේ ක්‍රියාවලියේදී අයවැය ලේඛන, ප්‍රතිපත්ති සහ වැඩසටහන් පෙළ ගැස්වීම සම්බන්ධයෙන් පහත සඳහන් කරුණු විගණනයේදී නිරීක්ෂණය විය. 2017 වර්ෂයේ ජාතික අයවැය ඇස්තමේන්තු තිරසර සංවර්ධන අරමුණු සඳහා පෙළගස්වා නැත. එහෙත් 2018 වර්ෂය සඳහා අයවැයෙන් ව්‍යාපෘතිවල කාර්යසාධන පදනම් කරගනිමින්, තිරසර සංවර්ධන අරමුණු සාක්ෂාත් කරගැනීමට යොමු වී ඇත. ඒ අනුව ප්‍රධාන ව්‍යාපෘතිවල මැනිය හැකි කාර්යසාධන දර්ශකයන් හඳුනාගැනීමට අවධානය යොමු වී ඇත.

3.2 අයවැය යෝජනා හරහා තිරසර සංවර්ධන අරමුණු ක්‍රියාවට නැංවීම

3.2.1 දිළිඳුකම පිටුදැකීම - අරමුණු 1

(අ) 2018 වර්ෂයේ අයවැය ඇස්තමේන්තු පිළියෙල කිරීමට අදාළ ප්‍රතිපාදන

2018 වර්ෂයේ අයවැය ඇස්තමේන්තු පිළියෙල කිරීම සඳහා මාර්ගෝපදේශ හා උපදේශන සඳහා මුදල් හා ක්‍රම සම්පාදන අමාත්‍යාංශයේ 2017 ජූලි මස 25 දින අංක 2/2017 දරන අයවැය චක්‍රලේඛ පිළියෙල කිරීමේ පුළුල් දැක්මට ඇතුළත් වන අවශ්‍යතාවයක් වනුයේ 2030 වන විට තිරසර සංවර්ධන අරමුණු ළඟා කරගැනීම සඳහා ඒ දෙසට ගමන් කිරීමයි. ඉහත චක්‍රලේඛයේ අංක 06 යටතේ 2017 වර්ෂයේ අඩු සංවර්ධනයක් ඇති දිස්ත්‍රික්කයන්හි දැනටමත් ක්‍රියාත්මක ඉලක්කගත වැඩසටහන් ඇතුළුව දිළිඳුකම පිටු දැකීමේ වැඩසටහන් හා සම්බන්ධිත ගැටළු විසඳීම සඳහා අවශ්‍ය වැඩසටහන්, දැනට ක්‍රියාත්මක වන ව්‍යාපෘති හරහා සෑම රේඛීය අමාත්‍යාංශයකම ලේකම්වරුන් කළ යුතු බව දක්වා තිබුණි.

(ආ) 2018 වර්ෂයේ ප්‍රගතිය

එක්සත් ජාතීන්ගේ තිරසර සංවර්ධන න්‍යාය පත්‍රය අනුව දිළිඳුකම තුරන් කොට තිරසර සංවර්ධන ගමන් මඟකට ලෝකය ගමන් කරවීම පිණිස ශ්‍රී ලංකා රජය වෙනුවෙන් අයවැය දෙපාර්තමේන්තුව ඉහත චක්‍රලේඛ ප්‍රකාරව අයවැය යෝජනා කැඳවා ඇත. ඒ අනුව 2018 වර්ෂයේ අයවැය ඇස්තමේන්තු සකස් කිරීමේදී අමාත්‍යාංශ 52 කින් අමාත්‍යාංශ 04 ක් පමණක් දිළිඳුකම පිටුදැකීම සඳහා රු.මිලියන 47,330 ක් වැය කර ස්වභාවික විපත් අවම කිරීම, ජීවන තත්ත්වය නඟා සිටුවීම, ප්‍රාදේශීය සංවර්ධනය ඉලක්ක කරගත් වැඩසටහන් කාර්යසාධන දර්ශක සහිතව ක්‍රියාත්මක කර තිබුණි.

(ඇ) 2019 අයවැය ඇස්තමේන්තු පිළියෙල කිරීමට අදාළ ප්‍රතිපාදන

මුදල් හා ජනමාධ්‍ය අමාත්‍යාංශයේ 2018 ජූලි 17 දින අංක 4/2018 ජාතික අයවැය චක්‍රලේඛය අනුව දිළිඳුකම පිටුදැකීමට අවධානය යොමු කළ යුතු බව දක්වා තිබුණි. එබැවින් 2019 අයවැය ඇස්තමේන්තුව තුළ අමාත්‍යාංශවල ව්‍යාපෘති හරහා හඳුනාගත් ක්ෂේත්‍ර සඳහා ප්‍රමාණවත් පරිදි සම්පත් බෙදාගැනීම කළ යුතු බව දක්වා ඇත. 2019 වර්ෂයේ අයවැය ප්‍රතිපාදන වලින් දිළිඳුකම පිටුදැකීමේ වැඩසටහන් සඳහා වෙන්කර ඇති මුදල් ප්‍රමාණය රු.මිලියන 127,020 ක් හා වැඩසටහන් 06 ක් වේ. ඒ අනුව අමාත්‍යාංශ 37 කින් අමාත්‍යාංශ 06 ක් පමණක් දිළිඳුකම පිටුදැකීම සඳහා රු.මිලියන 127,020 ක් වැයකර ණය ලබා දීම, යටිතල පහසුකම් දියුණු කිරීම, කෘෂිකර්මය දියුණු

කිරීම, සමාදායි වැඩසටහන, ඉඩම් කළමනාකරණය ඉලක්ක කරගත් වැඩසටහන් කාර්යසාධන දර්ශක සහිතව ක්‍රියාත්මක කර තිබුණි. 2018 හා 2019 වර්ෂ වෙනුවෙන් වෙන් කර ඇති මුදල පිළිවෙලින් රු.මිලියන 47,330 ක් හා රු.මිලියන 127,020 ක් වූ අතර මුළු අයවැය ප්‍රතිපාදනයෙන් ප්‍රතිඵලයක් ලෙස පිළිවෙලින් සියයට 1 ක් හා සියයට 4 ක් වශයෙන් විය. විස්තර උපලේඛන 01 හි දැක්වේ.

3.2.2 ස්ත්‍රී පුරුෂ සමානාත්මතාවය - අරමුණු 05

(අ) 2018 අයවැය ප්‍රතිපාදනය

ජාතික අයවැය දෙපාර්තමේන්තුවේ 2017 ජූලි 31 දින අංක BD/CBP/4/1/2-2018 දරන චක්‍රලේඛය යටතේ 2018 අයවැය ඇස්තමේන්තු සකස් කිරීමේදී සියළුම අමාත්‍ය ලේකම්වරු, පළාත් සභා ප්‍රධාන ලේකම්වරු, දෙපාර්තමේන්තු ප්‍රධානීන්, සංස්ථා හා ව්‍යවස්ථාපිත මණ්ඩලවල සභාපතිවරුන් විසින් ශ්‍රී ලංකාවේ සංවර්ධන සැලැස්මට අනුකූලව තිරසර සංවර්ධන අරමුණ කරා ළඟා වීම සඳහා අදාළ ඉලක්ක දේශීය අවශ්‍යතාවයට ගැලපෙන ආකාරයට සකස් කළ යුතුය. ඒ සඳහා මූල්‍ය හා භෞතික සම්පත් ලබාගැනීම සඳහා ව්‍යාපෘති ප්‍රමුඛතාකරණය කළ යුතු බව දක්වා තිබුණි.

(ආ) ප්‍රධාන අයවැය ධාරාවට ඇතුළත් වූ කාර්යයන්

ඉහත චක්‍රලේඛය ප්‍රකාරව පහත කරුණු ප්‍රධාන අයවැය ධාරාවට එකතු කළ යුතු බව දක්වා ඇත. තිරසර සංවර්ධන අරමුණ කරා ළඟාවීම සඳහා කාන්තාවන්, ගැහැණු ළමුන්ගේ අයිතිවාසිකම් ආරක්ෂා කිරීම අරමුණු 5 යටතේ දක්වා ඇත. ශ්‍රී ලංකාවේ ජනගහනයෙන් භාගයකට වඩා කාන්තාවන්ය. ඒ අනුව කාන්තා හා ළමා කටයුතු අමාත්‍යාංශය මඟින් කාර්යසාධන දර්ශක සකස් කර ඇත. එම දර්ශක අනුව අදාළ ආයතන විසින් අයවැය යෝජනාවල අදාළ කාර්යසාධන දර්ශක ඇතුළත් කළ යුතු බව දක්වා ඇත. ඒ අනුව 2018 වර්ෂයේ අයවැය ඇස්තමේන්තු පරීක්ෂාවේදී තම ඇස්තමේන්තුවල ඇතුළත් ව්‍යාපෘති සඳහා අදාළ අරමුණ හා එයට අදාළ ඉලක්කයන් අමාත්‍යාංශ 52 කින් අමාත්‍යාංශ 4 ක් පමණක් ඇතුළත් කර ඇති අතර ඒ සඳහා ඉලක්ක හඳුනාගැනීම, කාර්ය සාධන දර්ශක හඳුනාගැනීම, තිරසර සංවර්ධන ප්‍රධාන අරමුණුවලට යොමුව සකස් කර හඳුනාගෙන තිබුණි. මෙම අමාත්‍යාංශ 04 යටතේ ක්‍රියාත්මක කළ ව්‍යාපෘති වෙනුවෙන් රු.මිලියන 7,421 ක් වෙන්කර තිබූ අතර එය මුළු අයවැය ප්‍රතිපාදනයෙන් සියයට 0.2 ක් විය.

(ඇ) 2019 අයවැය ප්‍රතිපාදන

2019 වර්ෂයේ අයවැය ඇස්තමේන්තුවල තිරසර සංවර්ධන අරමුණු 5 යටතේ ස්ත්‍රී පුරුෂ සමානාත්මතාවය වෙනුවෙන්ම ප්‍රතිපාදන වෙන්කිරීම සඳහා වක්‍රලේඛ නිකුත්කර නොතිබුණු අතර කාන්තා හා ළමා කටයුතු හා වියළි කලාප සංවර්ධන අමාත්‍යාංශය පමණක් රු.මිලියන 214 ක් වැය කර කාන්තා හා ළමා අභිවෘද්ධිය වෙනුවෙන් වැඩසටහන් ඉලක්ක ගත කර තිබුණි. එය මුළු අයවැය ප්‍රතිපාදනයෙන් සියයට 0.006 ක් විය.

3.2.3 කිසිවකු අත් නොහැරීමේ සංකල්පය (අරමුණු 17 ම අදාළව)

මෙම අරමුණු තහවුරු කරමින් ශ්‍රී ලංකාවේ පුරවැසියන්ගේ සමානාත්මතාවය ආරක්ෂා කිරීමට පහත සඳහන් පියවර ගෙන ඇත.

- i. ශ්‍රී ලංකා ප්‍රජාතාන්ත්‍රික සමාජවාදී ජනරජයේ ආණ්ඩුක්‍රම ව්‍යවස්ථාවේ 03 වන පරිච්ඡේදය අනුව සෑම ශ්‍රී ලාංකිකයෙකුටම තම අභිමත ආගමක් ඇදහීමේ නිදහස, විශ්වාසයක් දැරීමේ හෝ පිළිගැනීමේ නිදහස, සිතීමේ නිදහස, සමානාත්මතාවයෙන් යුක්තවීමේ නිදහස, කිසිම තැනැත්තෙකු වධ හිංසා වලට හෝ කෲර අමානුෂික හෝ අවමන් සහගත සැලකිල්ලකට, දඬුවමකට යටත් නොකිරීම, කතා කිරීමේ නිදහස, රැස්වීමේ හා රැකියාවක් කිරීමේ නිදහස තහවුරු කර දී ඇත.
- ii. 2016 අංක 12 දරන තොරතුරු දැනගැනීමේ පනත යටතේ තොරතුරු දැනගැනීමේ සම අයිතිය.
- iii. ශ්‍රී ලංකාවේ නිදහස් අධ්‍යාපනය හා සෞඛ්‍ය ප්‍රතිපාදන යටතේ අධ්‍යාපන හා සෞඛ්‍ය පහසුකම් සමච ලැබීම.
- iv. වෙනත් සමාජ ආරක්ෂණ වැඩසටහන්

V. ශ්‍රී ලංකාව මානව සංවර්ධන දර්ශකයේ අගය පෙර වර්ෂවලට සාපේක්ෂව ඉහළ අගයකට නංවා ගෙන තිබුණි. විස්තර පහත පරිදි වේ.

වර්ෂය	රටවල්	දර්ශක අංකය
-----	-----	-----
2016	188	73
2017	188	73
2018	189	76

මූලාශ්‍රය - ශ්‍රී ලංකා මහ බැංකු වාර්තා

(අ) ජාතික අයවැය වක්‍රලේඛ මගින් විශේෂ අවශ්‍යතා සහිත පුද්ගලයන් සවිබල ගැන්වීම

ජාතික අයවැය දෙපාර්තමේන්තුවේ 2017 ජූලි 31 දින අංක බීඩී/සීබීපී/04/01/02/2018 යටතේ 2018 අයවැය ඇස්තමේන්තු සකස් කිරීම සඳහා ලබාදෙන මාර්ගෝපදේශ ප්‍රකාරව තීරසර සංවර්ධන අරමුණු කරා ළඟාවීම සඳහා ඉලක්ක දේශීය අවශ්‍යතාවයට ගැලපෙන ආකාරයට සකස් කළ යුතු බව දක්වා තිබුණි. එහිදී ඉහත කරුණු ප්‍රධාන අයවැය ධාරාවට එකතු කිරීමේදී විශේෂ අවශ්‍යතා සහිත පුද්ගලයන් පිළිබඳ ජාතික ප්‍රතිපත්තිය අනුව සකස් කළ ක්‍රියාකාරී සැලැස්ම අනුව ප්‍රධාන කරුණු 7 යටතේ කාර්යයන් ක්‍රියාත්මක කිරීමට බලාපොරොත්තු වී ඇත. ඒවා නම්, ඔවුන් ශක්තිමත් පුද්ගලයන් බවට පත්කිරීම සඳහා සෞඛ්‍ය හා පුනරුත්ථාපනය, අධ්‍යාපනය, රැකියා නියුක්තිය, වැඩ කරන පරිසරයක් ඇති කිරීම, දත්ත හා පර්යේෂණ, සාමාජීය ආයතන ඇති කිරීම වේ. රජයේ ප්‍රතිපත්තිය අනුව හා ක්‍රියාකාරී සැලැස්ම අනුව රජයේ මුදල් වියදම් කරන ආයතන විසින් ප්‍රධාන වශයෙන් අවධානය යොමු කළ යුතු කරුණු, අදාළ කාර්යයන් හඳුනාගෙන මූල්‍ය සම්පත් ඒ අංශ කරා යොමුකර ඔවුන් හට සම අවස්ථා සමාජයේ ලබා දීම කළ යුතුය. එහිදී 2018 අමාත්‍යාංශ 52 න් අමාත්‍යාංශ 03 ක් පමණක් ඒ සඳහා අවධානය යොමු කර තිබුණි. එම ව්‍යාපෘති වෙනුවෙන් රු.මිලියන 3,550 ක් සඳහා ඇස්තමේන්තු ඉදිරිපත් කර තිබුණි.

(ආ) අමාත්‍යාංශ මට්ටමින් ක්‍රියාත්මක විය යුතු ව්‍යාපෘති

2019 වර්ෂයේ අයවැය ඇස්තමේන්තු පිළියෙල කිරීම සඳහා ඉහත විශේෂ අවශ්‍යතා සහිත පුද්ගලයන් බලගැන්වීම සම්බන්ධව වක්‍රලේඛ නිකුත් කර නොතිබුණි. 2019 වර්ෂයේ දී තිරසර සංවර්ධන අරමුණු 10 හි ඉලක්ක 2 අනුව 2030 වන විට වයස, ලිංගිකත්වය, ආබාධිත බව, ජනවර්ගය, ජාතිය, ආගම හෝ ආර්ථික හෝ වෙනත් තත්ත්වයන් පිළිබඳව තැකීමකින් තොරව සියලු දෙනාගේ සමාජ, ආර්ථික සහ දේශපාලනික අන්තර්කරණය සවිබල ගැන්වීම සහ ප්‍රවර්ධනය සඳහා අමාත්‍යාංශ 37 කින් එක් අමාත්‍යාංශයක් පමණක් ව්‍යාපෘතියක් යෝජනා කර තිබුණි.

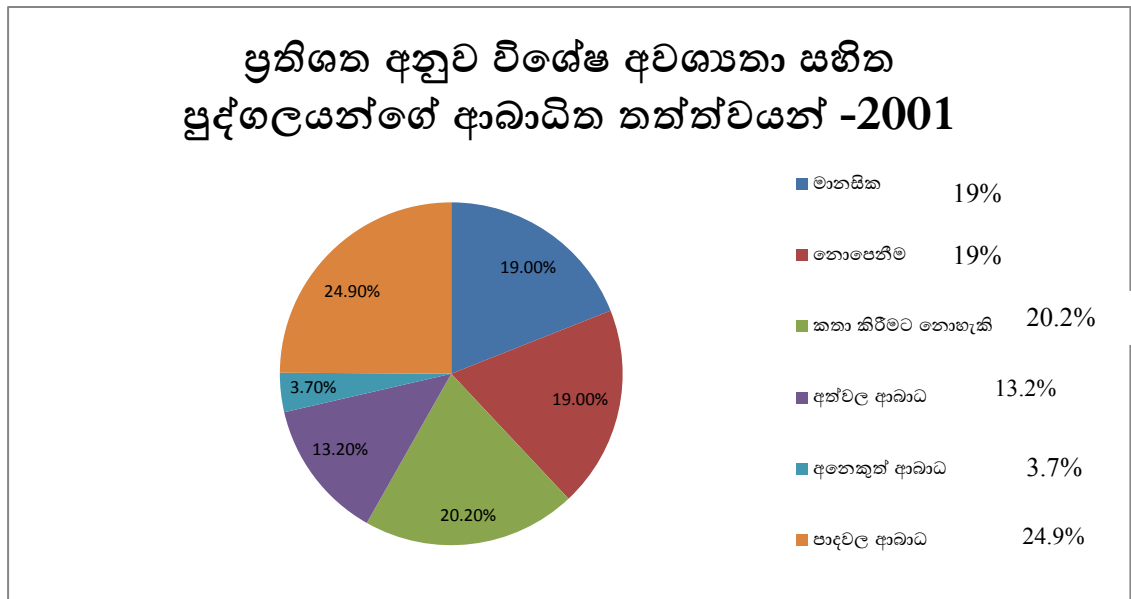
(ඇ) කිසිවකු අත් නොහැරීමේ සංකල්පය ක්‍රියාත්මක කිරීම

2030 තිරසර සංවර්ධන න්‍යාය පත්‍රය අනුව සියළු පාර්ශවල අපේක්ෂා සපිරුණ, කිසිදු කෙනෙකු අතර මග දමා නොයන ලෙස නීති රීති හා වැඩසටහන් නිර්මාණය කිරීමට හා ක්‍රියාවේ යෙදවීම හා එම වැඩසටහන්වල ප්‍රගතිය මැනීම මගින් තිරසර සංවර්ධන අරමුණු කරා ලඟා වීමට ඉලක්ක සාදා ඇත. එම ඉලක්ක සපුරා ගැනීමේදී සෑම දර්ශකයක්ම සියළු පාර්ශවයන් නියෝජනය වන පරිදි සකස් කළ යුතුය. ඉලක්ක 169 ක් සඳහා සකස් කර ඇති දර්ශක 244 ට අදාළව ජන හා සංඛ්‍යාලේඛන දෙපාර්තමේන්තුව සකස් කර ඇති දර්ශක පරීක්ෂාවේදී ඉහත න්‍යාය පත්‍රය අනුව සියළු පුද්ගලයන් නියෝජනය වන පරිදි සකස් කළ ඉලක්ක 13 න් (1.2, 2.2, 2.3, 4.5, 4.4, 4.6, 4.9, 6.2, 8.5, 11.2, 11.7, 13.b, 17.18) පාදක දත්ත සකස් කර ඇත්තේ ඉලක්ක 5 ක් සඳහා පමණක් (1.2, 2.2, 4.4, 4.a, 8.5) බවත් නිරීක්ෂණය විය.

(ඈ) විශේෂ අවශ්‍යතා සහිත පුද්ගලයන්

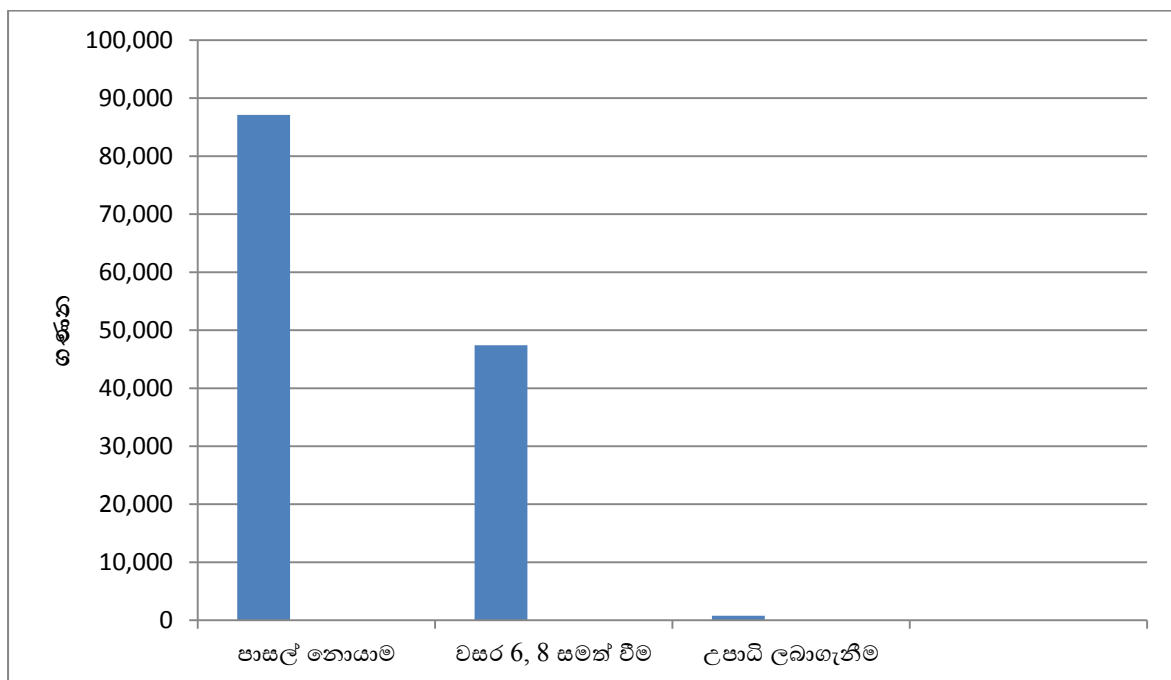
ජන හා සංඛ්‍යා ලේඛන දෙපාර්තමේන්තුව විසින් 2001 වර්ෂයේ කරන ලද සංගණනය අනුව විශේෂ අවශ්‍යතා සහිත පුද්ගලයන් සම්බන්ධයෙන් ලබාගත් තොරතුරු පහත පරිදි වේ. එම සංගණනයට අදාළ කරගෙන ඇත්තේ දිස්ත්‍රික්ක 25 න් 18 ක් පමණි. එනම් සියයට 72 ක ප්‍රමාණයකි. එම දිස්ත්‍රික්ක 18 පදනම් කරගෙන විවිධ වූ ආබාධිත තත්ත්වයන් අනුව ඔවුන් නියෝජනය වන ප්‍රතිශතයන් පහත දැක්වේ.

ප්‍රතිශත අනුව විශේෂ අවශ්‍යතා සහිත පුද්ගලයන්ගේ ආබාධිත තත්ත්වයන් -2001



තවද ඉහත ප්‍රතිශත වලින් නියෝජනය වූ විශේෂ අවශ්‍යතා සහිත පුද්ගලයන්ගේ අධ්‍යාපන තත්ත්වයන් විග්‍රහ කිරීමේදී පාසල් නොයාම, වසර 6-8 සමත් වීම, උපාධි ලබාගැනීම පිළිවෙලින් 87,107 ක්, 47,398 ක් හා 783 ක් වී තිබුණි. එය පහත ප්‍රස්තාරය මගින් දැක්වේ.

විශේෂ අවශ්‍යතා සහිත පුද්ගලයන්ගේ අධ්‍යාපන තත්ත්වය (දිස්ත්‍රික්ක 25 න් දිස්ත්‍රික්ක 18 ක තත්ත්වය)



(ඉ) විශේෂ අවශ්‍යතා සහිත පුද්ගලයන් තම ජීවනෝපාය සලසා ගැනීම

මෙහිදී වැඩි පුද්ගලයන් සංඛ්‍යාවක් එනම් සියයට 25 ක් ආබාධිත වී ඇත්තේ තම කකුල්වල පවතින ආබාධ නිසා බවත්, ඒ අයගේ අධ්‍යාපන මට්ටම පරීක්ෂාවේදී සියයට 32 ක් පාසල් නොයන බවත්, සියයට 73 ක් රැකබලා ගත්තේ තම ඥාතීන් බවත් නිරීක්ෂණය විය. ඒ අනුව එම පුද්ගලයන් සමාජය තුළ දැඩි අසරණභාවයට පත් වී ඇත. එම පුද්ගලයන් වෙනුවෙන් විශේෂ සමාජ ආරක්ෂණ ක්‍රම ක්‍රියාත්මක කළ යුතුය. විස්තර පහත පරිදි වේ.

ස්ත්‍රී/පුරුෂ	එකතුව	රැකියා කිරීම	පවුලේ ඥාතීන්ගෙන් යැපීම	රජයේ හෝ වෙනත් සංවිධානයකින් යැපීම	සිහමන් යැදීම	අනෙකුත්	විස්තර සොයා ගැනීමට නොහැකි
එකතුව	274,702	39,512	201,264	16,969	1,025	15,856	76
%	100	14.4	73.3	6.2	0.4	5.8	0.0
පුරුෂ	158,446	33,594	104,606	9,285	758	10,152	51
%	100	21.2	66.0	5.9	0.5	6.4	0.0
ස්ත්‍රී	116,265	5,919	96,666	7,684	267	5,704	25
%	100	5.1	83.1	6.6	0.2	4.9	0.0

මූලාශ්‍රය - ජන හා සංඛ්‍යාලේඛන දෙපාර්තමේන්තුවේ 2001 සංගණනය

3.2.4 2018 අයවැය ඇස්තමේන්තුවලට තිරසර සංවර්ධන අරමුණුවලට අදාළ ඉලක්ක ඇතුළත් නොවීම

(අ) 2018 අයවැය ඇස්තමේන්තුවල ඉලක්ක ඇතුළත් කිරීම

2018 වර්ෂයේ අයවැය යෝජනා හරහා තිරසර සංවර්ධන අරමුණු ක්‍රියාවට නැංවීම යටතේ මුදල් හා ක්‍රමසම්පාදන අමාත්‍යාංශයේ 2017 ජූලි මස 25 දින අංක 2/2017 දරන ජාතික අයවැය වක්‍රලේඛය යටතේ අයවැය පිළියෙල කිරීමේ පුළුල් දැක්මට ඇතුළත් වන වනුයේ 2030 වන විට තිරසර සංවර්ධන අරමුණු ළඟා කරගැනීම සඳහා ගමන් කිරීමයි. එහිදී රේඛීය අමාත්‍යාංශ විසින් ප්‍රධාන ව්‍යාපෘති හරහා තිරසර සංවර්ධන අරමුණු ඉටුකර ගැනීමට අදාළ අයවැය යෝජනා ඉදිරිපත් කර තිබුණි. 2018 අයවැය ඇස්තමේන්තු පරීක්ෂාවේදී අමාත්‍යාංශ 52 ක් විසින් තම ප්‍රධාන ව්‍යාපෘති හරහා තිරසර සංවර්ධන අරමුණු ඉටු කර ගැනීම සඳහා නොසලකා ඇති තිරසර සංවර්ධන ඉලක්ක ගණන 88 කි. එනම් මුළු ඉලක්ක 169 න් සියයට 52 කි.

ඉහත ඉලක්ක 88 ම රජයේ කිසිදු අමාත්‍යාංශයක අයවැය ඇස්තමේන්තු තුලට එකතු වී නොමැත. විස්තර උපලේඛන 2 හි දැක්වේ. 2018 වර්ෂයේ තිරසර සංවර්ධන අරමුණු වලට අදාළව ඉලක්ක හඳුනා නොගත් අමාත්‍යාංශ ගණන 12 කි. විස්තර පහත පරිදි වේ.

- i. බුද්ධ සාසන අමාත්‍යාංශය
- ii. ආරක්ෂක අමාත්‍යාංශය
- iii. තැපැල්, තැපැල් සේවා හා මුස්ලිම් ආගමික කටයුතු අමාත්‍යාංශය
- iv. අධිකරණ අමාත්‍යාංශය
- v. විදේශ කටයුතු අමාත්‍යාංශය
- vi. විදුලිබල හා පුනර්ජනනීය බලශක්ති අමාත්‍යාංශය
- vii. රාජ්‍ය පරිපාලන හා කළමනාකරණ අමාත්‍යාංශය
- viii. බන්ධනාගාර ප්‍රතිසංස්කරණ , පුනරුත්ථාපන, නැවත පදිංචි කිරීම් හා හින්දු ආගමික කටයුතු අමාත්‍යාංශය
- ix. බණිජ තෙල් සම්පත් සංවර්ධන අමාත්‍යාංශය
- x. රාජ්‍ය ව්‍යවසාය සංවර්ධන අමාත්‍යාංශය
- xi. විදේශ රැකියා අමාත්‍යාංශය
- xii. සංවර්ධන උපායමාර්ග හා ජාත්‍යන්තර වෙළඳ අමාත්‍යාංශය

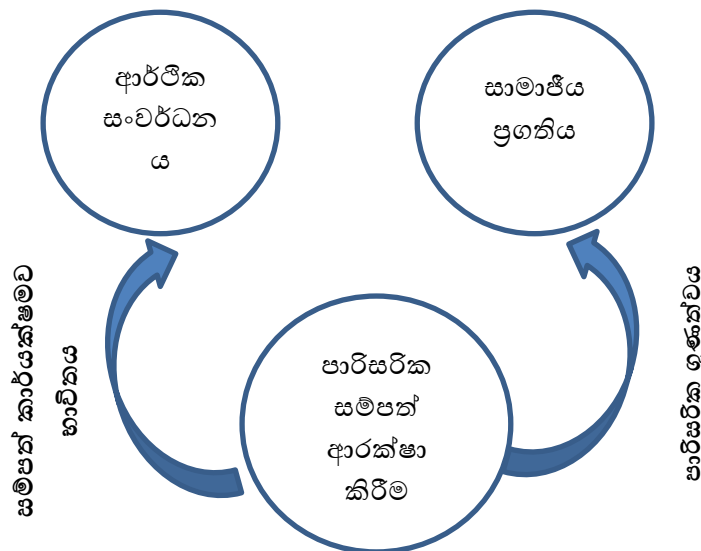
(ආ) 2019 අයවැය ඇස්තමේන්තු අනුව ඉලක්ක ඇතුළත් කිරීම්

- i. මුදල් හා ජනමාධ්‍ය අමාත්‍යාංශයේ 2018 ජූලි මස 17 දින අංක 4/2018 දරන ජාතික අයවැය චක්‍රලේඛයේ රේඛීය අමාත්‍යාංශ විසින් ප්‍රධාන ව්‍යාපෘති හරහා තිරසර සංවර්ධන අරමුණ ඉටුකර ගැනීමට අදාළ යෝජනාවලින්, 2019 වර්ෂයේ වාර්ෂික ඇස්තමේන්තු පරීක්ෂාවේදී අදාළ අමාත්‍යාංශ විසින් තිරසර සංවර්ධන අරමුණු තම ප්‍රධාන ව්‍යාපෘතිවලට සම්බන්ධ කර තිබුණි.
- ii. 2019 අයවැය ඇස්තමේන්තු පරීක්ෂාවේදී අමාත්‍යාංශ 37 ක් විසින් තම ප්‍රධාන ව්‍යාපෘති හරහා තිරසර සංවර්ධන අරමුණු ඉටුකර ගැනීම සඳහා අයවැය ඇස්තමේන්තු වලට ඇතුළත් නොකළ ඉලක්ක ගණන 95 කි. එනම් මුළු ඉලක්ක 169 න් සියයට 56 කි. ඉහත ඉලක්ක 95 රජයේ කිසිදු අමාත්‍යාංශයක අයවැය ඇස්තමේන්තු වලට ඇතුළත් වී නොමැත. 2019 වර්ෂයේ අමාත්‍යාංශ විසින් සලකා නොබලන ලද ඉලක්ක උපලේඛන 3 හි දැක්වේ. 2019 වර්ෂයේ තිරසර සංවර්ධන අරමුණු වලට අදාළව ඉලක්ක හඳුනානොගත් අමාත්‍යාංශ ගණන 09 කි. විස්තර පහත දැක්වේ.

- i. ආර්ථික ප්‍රතිසංස්කරණ හා පොදු බෙදා හැරීමේ කැබිනට් නොවන අමාත්‍යාංශය
- ii. කම්කරු හා වෘත්තීය සමිති සබඳතා කැබිනට් නොවන අමාත්‍යාංශය
- iii. ජන මාධ්‍ය කැබිනට් නොවන අමාත්‍යාංශය
- iv. විශේෂිත ප්‍රදේශ සංවර්ධන කැබිනට් නොවන අමාත්‍යාංශය
- v. තැපැල් හා මුස්ලිම් ආගමික කටයුතු අමාත්‍යාංශය
- vi. විදේශ කටයුතු අමාත්‍යාංශය
- vii. විදුලි, බලශක්ති හා ව්‍යාපාර සංවර්ධන අමාත්‍යාංශය
- viii. රාජ්‍ය ව්‍යාපාර, කඳුරට උරුමය හා සංවර්ධන අමාත්‍යාංශය
- ix. විදුලි සංදේශ, විදේශ රැකියා හා ක්‍රීඩා අමාත්‍යාංශය

3.2.5 සමාජ, ආර්ථික හා පාරිසරික පැතිකඩයන් සැලකිල්ලට ගැනීම

(අ) තිරසර සංවර්ධන න්‍යාය පත්‍රය අනුව ආර්ථික, සාමාජික හා පාරිසරික පැතිකඩයන් තුන රාජ්‍ය අයවැය ඇස්තමේන්තු ඉදිරිපත් කිරීමේදී ක්‍රියාත්මක කිරීම



- (ආ) උත්තරීතර විගණන ආයතනයන්ගේ ජාත්‍යන්තර සංවිධානයේ තිරසර සංවර්ධන අරමුණු සම්බන්ධව පවත්නා ප්‍රමිතය (5130) හි 1.10 අනුව තිරසර සංවර්ධන න්‍යාය පත්‍රය තුළ ආර්ථික, සමාජීය හා පාරිසරික පැතිකඩයන් තුනම එකට සම්බන්ධ වීමෙන් හා තුලනය වීමෙන් පමණක් තිරසර සංවර්ධන ඉලක්ක කරා ගමන් කළ හැකි බව දක්වා ඇත. එම ප්‍රමිතියෙහි 2.9.8 අනුව රාජ්‍ය අයවැය ඇස්තමේන්තු සකස් කිරීමේදී අයවැය ප්‍රතිපාදනවලින් තිරසර සංවර්ධන අරමුණු හා ඉලක්ක සඳහා වෙන්කරන මුදල් ප්‍රමාණය හා එයින් පාරිසරික සංවර්ධනය සඳහා වෙන්කරන මුදල් ප්‍රමාණය කොපමණද යන්න ගැඹුරින් පරීක්ෂා කළ යුතු බව දක්වා ඇත.
- (ඇ) තිරසර සංවර්ධන න්‍යාය පත්‍රය අනුව ආර්ථික සාමාජීය හා පාරිසරික පැතිකඩයන් සමබර වීම සඳහා පාරිසරික සම්පත් සුරක්ෂිත වීම සඳහා අයවැය ඇස්තමේන්තු අනුව පාරිසරික ඉලක්ක හඳුනාගෙන තිබුණි. ඒ අනුව 2018 වර්ෂයේ අයවැය ඇස්තමේන්තු අනුව 2018 වර්ෂයේ අයවැය ඇස්තමේන්තු වල පාරිසරික සම්පත් වැඩිදියුණු කිරීමට ඉලක්ක 13 ක් පදනම්කර ගනිමින් ව්‍යාපෘති 17 ක් සඳහා අමාත්‍යාංශ 52 කින් අමාත්‍යාංශ 11 ක් පමණක් ප්‍රතිපාදන වෙන්කර තිබුණි.
- (ඈ) 2019 වර්ෂයේ අයවැය ඇස්තමේන්තුවල පාරිසරික සම්පත් වැඩිදියුණු කිරීමට ඉලක්ක 13 ක් පදනම් කර ගනිමින් ව්‍යාපෘති 17 ක් සඳහා අමාත්‍යාංශ 37 කින් අමාත්‍යාංශ 10 ක් පමණක් ප්‍රතිපාදන වෙන්කර තිබුණි.

3.2.6 රාජ්‍ය ආයෝජන වැඩසටහන (2017-2020) - පරිසර සම්පත් සුරැකීම

නියමිත ආයෝජනයන් සිදුකරමින් ශක්තිමත් ආර්ථික වර්ධනයක් ළඟාකර ගැනීමට පහසුකම් සලසන අතරතුරදී පාරිසරික ගුණාත්මක බව ආරක්ෂා කරමින් තිරසර සංවර්ධනයක් කෙරෙහි යොමුවීමට අවශ්‍ය ක්‍රියාමාර්ග ගැනීම පරිසර කළමනාකරණය තුළින් බලාපොරොත්තු වේ. දූෂණයෙන් තොර පරිසරයක් හා වස විසෙන් තොර ආහාර රටාවක් ඇති කිරීම සඳහා පරිසර සංරක්ෂණය තුළ හරිත වර්ධනය යන සංකල්පය මගින් වැදගත් කාර්යභාරයක් ඉටුකරයි. 2015 පසු සංවර්ධන න්‍යාය පත්‍රයට අනුව හඳුනාගත් තිරසර සංවර්ධන අභිමතාර්ථයන් අනුව යමින් රජයේ ප්‍රතිපත්ති රාමුව තුළ (2017-2020) රාජ්‍ය ආයෝජන වැඩසටහන පරිසර සංරක්ෂණයට ප්‍රමුඛතාවයක් ලබා දී තිබුණි. ශ්‍රී ලංකාව 2018 වර්ෂයේ පරිසර කාර්යසාධන දර්ශකයෙහි හිමිවූ ස්ථානයේ සිට 2020 වන විට අවම වශයෙන් 25 ස්ථානය දක්වා යාමට රාජ්‍ය ආයෝජන වැඩසටහන අනුව අපේක්ෂා කර තිබුණි.

පාරිසරික කාර්යසාධන දර්ශකය

වර්ෂය	පාරිසරික කාර්යසාධන දර්ශකය
2016	108
2017	ප්‍රකාශයට පත් වී නොමැත.
2018	60
2019	ප්‍රකාශයට පත් වී නොමැත
2020	25

මූලාශ්‍ර:- 2017 – 2020 රාජ්‍ය ආයෝජන වැඩසටහන

ඉහත පාරිසරික කාර්යසාධන දර්ශක තත්ත්වය ළඟාකර ගැනීම සඳහා තම ප්‍රතිපත්ති රාමුව තුළ හඳුනාගත් පරිසර ගැටලු පහත පරිදි වේ.

(අ) වන ගහනය

2015 – 2017 රාජ්‍ය ආයෝජන වැඩසටහන සකස් කිරීමේදී පැවති වන ගහනය සියයට 29.7 වී ඇති අතර 2018 ජූලි මස තිරසර සංවර්ධන, වනජීවී හා ප්‍රාදේශීය සංවර්ධන අමාත්‍යාංශය විසින් ඉදිරිපත් කරන ලද ස්වේච්ඡා ජාතික සමාලෝචනය අනුව එය සියයට 29 ලෙස දක්වා ඇත. ඒ අනුව ක්‍රමානුකූලව වනාන්තර අඩුවී යන බව නිරීක්ෂණය වේ.



(ආ) වෙරළ කලාප දූෂණය

දශක කිහිපයක් තුළ ශ්‍රී ලංකාවේ වෙරළ කලාපය දූෂණය වීම ඉහළ යමින් පවතින අතර මෙසේ වෙරළ කලාපය දූෂණය වීමට ප්‍රධාන හේතූන් ලෙස ජනගහනය කේන්ද්‍රගතවීම හා සංචාරක සහ කාර්මික අංශවල සංවර්ධන ක්‍රියාකාරකම් හඳුනාගෙන ඇත. මල අපද්‍රව්‍ය, නයිට්‍රජන් හා පොස්පරස් වැනි පෝෂක කාබනික

අපද්‍රව්‍ය, බැර ලෝහ, තෙල් සහ තාප දූෂක වෙරළ කලාපය දූෂණය වීමට බලපාන මූලික දූෂක වර්ග වේ.



(ඇ) වායු දූෂණය

කොළඹ හා මහනුවර යන නගරවල වායු දූෂණය ප්‍රධාන පාරිසරික ගැටළුවක් වී ඇත. මිලියන 4 කට වඩා වැඩි ක්‍රියාකාරී වාහන සංඛ්‍යාවකින් සමන්විත ප්‍රවාහන ක්ෂේත්‍රය වායු දූෂණයට ප්‍රධානතම හේතු කාරකය ලෙස හඳුනාගෙන ඇත. මධ්‍යම පරිසර අධිකාරියේ කොටුව සංසරණ වායු තත්ත්ව පසු විපරම් මධ්‍යස්ථානයේ 2017 වර්ෂයේ දත්ත අනුව ප්‍රශස්ත ශුද්ධ අංශුමය පදාර්ථ වල වාර්ෂික මධ්‍යයන මට්ටම pm 10 පැය 24 ක සාමාන්‍ය අගය 63 Ugm^{-3} ක් වේ. බත්තරමුල්ල වායු තත්ත්ව පසු විපරම් මධ්‍යස්ථානයේ දත්ත අනුව 2019 නොවැම්බර් මස pm 10 අගය 43.16 ක් වේ. ලෝක සෞඛ්‍ය සංවිධානයේ (WHO) ප්‍රමිති අනුව pm10 හි අගය = 50 Ugm^{-3} හෝ එයට වඩා අඩු විය යුතුය. නමුත් මෑතකාලීනව කොළඹ නගරයේ වායු දූෂණය නියමිත ප්‍රමිත මට්ටම් ඉක්මවීම් හෝ එම ප්‍රමිත මට්ටම්වලට ආසන්න වෙමින් පවතින බව දත්ත අනුව නිරීක්ෂණය වේ. ඒ අනුව කොළඹ නගරයේ වායුව දූෂණය වෙමින් පවතින බව ඉහත දත්ත අනුව නිරීක්ෂණය වේ.



(ඇ) ජල දූෂණය

ශ්‍රී ලංකාවේ ජල දූෂණයට ප්‍රධානතම හේතු කාරකයක් වන්නේ දුර්වල සනීපාරක්ෂාව, පිළියම් (Treatment) නොකරන ලද හෝ පිළියම් කරන ලද අප ජලය මගින් නයිට්‍රේට් සහ බැක්ටීරියා මතුපිට ජල ප්‍රභවයන්ට එකතු වීම, කාර්මික හා කෘෂිකාර්මික විෂ රසායන හා ජලාශයන්හි දූෂපෝෂණය යන කරුණුය. නාගරික ප්‍රදේශයන්හි ජල දූෂණයට ආසන්න හේතුව වන්නේ ගෘහාශ්‍රිත හා කාර්මික අපද්‍රව්‍ය මෙන්ම අප ජලය ජල මාර්ගයට එකතු වීමයි. කෘෂිකාර්මික ප්‍රදේශවලදී කෘෂි රසායන ද්‍රව්‍ය ප්‍රධානතම ජල දූෂණකාරකය වේ. මෙයට අමතරව නියැදි පරීක්ෂාවට ලක් වූ වාණිජ හා පරිපාලන නගර ආශ්‍රිතව ගලා බසින කැළණි ගඟ මගින් ප්‍රාදේශීය ජල අවශ්‍යතාවය සපුරා ගැනීමට බෙහෙවින් උපකාරී වුවද, කාර්මිකරණය හා අනවසර ඉදි කිරීම් නිසා පාරිසරික වශයෙන් දූෂණය වීම කෙරෙහි අදාළ වගකිව යුතු ආයතනවල අවධානය ප්‍රමාණවත් නොවීය.



(ඉ) අලි මිනිස් ගැටුම

ශ්‍රී ලංකාවේ සමස්ත ජනගහනයෙන් සියයට 20 ක් පමණ මුහුණ පා සිටින බරපතල ගැටළුවක් වන්නේ අලි මිනිස් ගැටුමයි.

මිනිස් හා වන අලි ජීවිත හානි
අහිමි වූ ජීවිත සංඛ්‍යාව

වර්ෂය	මිනිස්	වන අලි
2010	81	227
2011	60	255
2012	73	250
2013	70	206
2014	67	231
2015	63	205
2016	88	279
2017	87	256
2018	96	319
2019	114	379

නොවැම්බර්
දක්වා

මූලාශ්‍රය : වන ජීවී හා වන සංරක්ෂණ දෙපාර්තමේන්තුවේ වාර්තා

එම ගැටුම ක්‍රමානුකූලව වැඩිවෙමින් පවතී. අලිගේ ස්වභාවික වාසභූමි මිනිසුන් විසින් ආක්‍රමණය කිරීම නිසා මෙම ප්‍රශ්නය මතු වී ඇත. නමුත් මෙම ප්‍රශ්නය සම්බන්ධයෙන් මෙතෙක් ගන්නා ලද ක්‍රියාමාර්ග අසාර්ථක වී ඇති බව මිනිස් මරණ හා අලි මරණ වැඩිවීමෙන් නිරීක්ෂණය වේ.



(ඊ) අපද්‍රව්‍ය කළමනාකරණය

i. අපද්‍රව්‍ය ජනනය වීමේ සීඝ්‍රතාවය ඉහළයෑම ශ්‍රී ලංකාවේ ප්‍රධානතම පරිසර ගැටළුවක් බවට පත්වී තිබේ. 1970 දී සියයට 10 ක් වූ නාගරික ජනගහන වර්ධනය 2015 වන විටදී සියයට 40 ක් දක්වා ඉහළ ගොස් ඇත. එක් දිනකදී ශ්‍රී ලංකාව තුළ සමස්ත වශයෙන් මෙ.ටො. 6500 ත් 7000 ත් අපද්‍රව්‍ය ප්‍රමාණයක් ජනනය වන අතර ඉන් නිසි පරිදි බැහැර කරනු ලබන්නේ සියයට 39 ප්‍රමාණයක් පමණක් බව 2017-2020 රාජ්‍ය ආයෝජන වැඩසටහනේ දක්වා තිබුණි. තොරතුරු තාක්ෂණ ක්ෂේත්‍රයේ ශීඝ්‍ර වර්ධනයක් සමඟ පරිසරයට හානි කර වූ අහිතකර ඉලෙක්ට්‍රොනික් අපද්‍රව්‍ය ජනනය ඉහළ ගොස් තිබේ. රෝහල්වලින් මෙට්‍රික් ටොන් 5400 ක් පමණ වන සායනික අපද්‍රව්‍ය පරිසරයට එක්වේ.

ඉලෙක්ට්‍රොනික අපද්‍රව්‍ය ජනනය හා එකතු කිරීම

අපද්‍රව්‍ය වර්ගය	වසරකට ජනනය වන ප්‍රමාණය	වසරකට එකතු කරන ප්‍රමාණය	හිඟය
පරිගණක යන්ත්‍ර	53,146	15,944	37,202
මුද්‍රණ යන්ත්‍ර	19,509	5,852	13,657
රූපවාහිනී යන්ත්‍ර	63,471	19,042	44,429
ජංගම දුරකථන	903,544	271,063	632,481
ශීතකරණ යන්ත්‍ර	39,009	11,702	27,307
වායු සම්කරණ යන්ත්‍ර	7,092	2,127	4,965
ජායා පිටපත් යන්ත්‍ර	758	227	531
රෙදි සෝදන යන්ත්‍ර	11,107	3,332	7,775
CLF බල්බ (මිලියන)	2.4	0.72	1.68

මූලාශ්‍රය - මධ්‍යම පරිසර අධිකාරිය -2008

ii. 2008 පසු ඉහත දත්ත මධ්‍යම පරිසර අධිකාරිය සතුව නොමැත. දත්ත යාවත්කාලීන නොවීමෙන් මෑත කාලීන ඉලෙක්ට්‍රොනික් අපද්‍රව්‍ය ජනනය පිළිබඳව තීරණ ගැනීමේදී ප්‍රශ්න මතුවේ. නිසි ඉලෙක්ට්‍රොනික් අපද්‍රව්‍ය කළමනාකරණ ක්‍රමවේද සඳහාත්, අදාළ ආයතනවල සැලසුම් සකස් කිරීම සඳහාත්, තිරසර සංවර්ධන අරමුණු කරා ළඟා වීමේ ප්‍රගතිය මැනීම සඳහාත්

දර්ශක හා පාදක දත්ත අවශ්‍ය වේ. මධ්‍යම පරිසර අධිකාරිය 1980 අංක 47 දරන පරිසර පනත අනුව පරිසරය පිළිබඳ සියළු දත්ත පවත්වා ගත යුතු වුවත් එසේ නොමැතිවීමෙන් පවතින තත්ත්වය මැනිය නොහැකි වී තිබුණි.

iii. සන අපද්‍රව්‍ය කළමනාකරණය සම්බන්ධයෙන්ද අදාළ පළාත් පාලන ආයතන විසින් ස්ථීර සාර විසඳුම් ලබා දී නොමැති වීම, පාරිසරික වශයෙන් මෙන්ම ජන ජීවිතයටද ප්‍රබල ලෙස බලපාන සාධකයක් වේ. එම ආයතන විසින් දැනට ක්‍රියාත්මක ව්‍යාපෘති සැලසුම් කිරීම, ස්ථාපිත කිරීම, නියාමනය හා අපද්‍රව්‍ය යොමු කිරීමේ කාර්යයන්වල අඩුපාඩු මේ සඳහා බලපා තිබුණි.

(උ) ආපදා කළමනාකරණය

i. ගෝලීය උෂ්ණත්වයේ ඉහළ යෑමට ශ්‍රී ලංකාවේ දායකත්වය මිනිය නොහැකි තරම් අවම වුවද දූපත් රාජ්‍යයක් වශයෙන් අප දේශගුණික විපර්යාසයන්ගේ අහිතකර බලපෑම්වලට ලක්වීමේ අවධානම ඉතා ඉහළය. රාජ්‍ය ආයෝජන වැඩසටහන (2017-2020) අනුව ස්වභාවික ආපදා හේතුවෙන් ශ්‍රී ලංකා ආර්ථිකයේ විවිධ අංශයන්ගෙන් සිදුවන අලාභය වසරකට බිලියන 50 ක් වන අතර වාර්ෂිකව ආර්ථිකයේ අලාභය දළ දේශීය නිෂ්පාදිතයෙන් සියයට 0.5 කට සහ සම්පූර්ණ රාජ්‍ය වියදමෙන් සියයට 3 කට සමාන බවට ගණන් බලා ඇත. පසුගිය දශකය තුළ මිලියන 13 කට වැඩි ජනතාවක් විපතට පත්වී ඇති අතර සහන සඳහා රු.බිලියන 6 ක මුදලක් වැයකර ඇත. ශ්‍රී ලංකාව 2017 වර්ෂයේ ලෝකයේ කාලගුණික අවධානම් දර්ශකයේ 2 වන ස්ථානයට පත් ව ඇත. විස්තර පහත වගුවේ දැක්වේ.

2017 කාලගුණ අවදානම් දර්ශකය අනුව ශ්‍රී ලංකාවේ තත්ත්වය

රට	ස්ථානය
පිසම්රෝ ජිකෙන්	1
ශ්‍රී ලංකාව	2
ඩොවිනිකා	3
තෝපාලය	4
ජේරු	5

මූලාශ්‍රය -ලෝක කාලගුණ අවදානම් දර්ශකය

- ii. වර්ෂාව හේතුවෙන් ගංඟා පීඨාර ගැලීම බහුලව නිරීක්ෂණය වන ආපදා තත්වයක් වන අතර ඒවා පාලනය සම්බන්ධයෙන් ප්‍රමාණවත් පියවර ගෙන නොමැත. ඊට අමතරව කඳුකර ප්‍රදේශ වලින් වාර්තා වන නාය යාම් සම්බන්ධයෙන් එම ස්ථාන හඳුනා ගැනීම, නැවත පදිංචි කිරීම හා නාය යාම සඳහා හේතුවන කරුණු පාලනය සඳහා යොමු වී ඇති අවධානය ප්‍රමාණවත් නොවීය.

3.2.7 රාජ්‍ය ආයතන වල සහභාගිත්වය

(අ) මහවැලි සංවර්ධන හා පරිසර අමාත්‍යාංශයේ කාර්යසාධනය

2019 මැයි මස 07 වන දින අංක 03/04/45/SD දරන මහවැලි සංවර්ධන හා පරිසර අමාත්‍යාංශ ලේකම්ගේ ලිපිය අනුව එම අමාත්‍යාංශය විසින් තිරසර සංවර්ධන අරමුණු 12 , 13 ,14,15 සඳහා සෘජුවම වගකීමට යටත්වන බව දක්වා තිබුණි. එම අරමුණු පහත පරිදි වේ.

- i. තිරසර පාරිභෝජනය හා නිෂ්පාදනය - 12
- ii. දේශගුණ විපර්යාස අවම කිරීම සහ එහි බලපෑම සඳහා ක්ෂණික ක්‍රියාමාර්ග ගැනීම -13
- iii. තිරසර සංවර්ධනය උදෙසා සමුද්‍ර සම්පත් සංරක්ෂණය - 14
- iv. භෞතික පරිසර පද්ධති සංරක්ෂණය, ප්‍රතිස්ථාපනය හා තිරසර භාවිතය -15
- v. 2018 අයවැය ඇස්තමේන්තු අනුව අමාත්‍යාංශය විසින් හඳුනාගත් ඉලක්ක - 7 පැවතුණි. විස්තර පහත පරිදි වේ.

ඉලක්කය	විස්තරය
2.1	සාගින්න තුරන් කිරීම
6.1	අඩු මිලට ආරක්ෂාකාරී ලෙස පානීය ජලය ලබාදීම
7.1	අඩු මිලට විශ්වාසදායී නවීන බලශක්තිය ලබාදීම
13.1	ස්වාභාවික අපදාවලට මුහුණ දීමේ හැකියාව ශක්තිමත් කිරීම
12.5	අපදවා, උත්පාදනය වැළැක්වීම, අඩුකිරීම, ප්‍රතිවක්‍රීකරණය හා නැවත භාවිතය
15.1	භූමිය තිරසර ලෙස භාවිතය
15.2	තිරසර ලෙස වනාන්තර කළමනාකරණය

ඉහත තොරතුරු අනුව අමාත්‍යාංශයේ වගකීමක් ලෙස අරමුණු 14 හඳුනාගෙන තිබූ නමුත්, 2018 අයවැය ඇස්තමේන්තු අනුව ව්‍යාපෘති හඳුනාගෙන අරමුදල් වෙන්කරගැනීම සිදු කර නොතිබුණි.

vi. 2019 අයවැය ඇස්තමේන්තු අනුව හඳුනාගත් ඉලක්ක 4 පැවතුණි. විස්තර පහත පරිදි වේ.

ඉලක්කය	විස්තරය
12.5	අපද්‍රව්‍ය, උත්පාදනය වැළැක්වීම, අඩුකිරීම, ප්‍රතිවක්‍රීකරණය හා නැවත භාවිතය
2.1	සාගින්න තුරන් කිරීම
6.1	අඩු මිලට ආරක්ෂාකාරී ලෙස පානීය ජලය ලබාදීම
13.1	ස්වාභාවික අපදා වලට මුහුණ දීමේ හැකියාව ශක්තිමත් කිරීම

ඉහත තොරතුරු අනුව අමාත්‍යාංශයේ වගකීම් ලෙස අරමුණු 14 හා 15 හඳුනාගෙන තිබූ නමුත් 2019 අයවැය ඇස්තමේන්තු අනුව ව්‍යාපෘති හඳුනාගෙන අරමුදල් වෙන්කර ගැනීම සිදුකර නොතිබුණි.

(ආ) ජාතික ගොඩනැගිලි පර්යේෂණ සංවිධානය

තිරසර සංවර්ධන අරමුණු සම්බන්ධව ආයතනය විසින් ක්‍රියාත්මක කරන සියළු ව්‍යාපෘති හා කාර්යභාරයන් තිරසර සංවර්ධන ඉලක්ක වලට අනුව සකස් කරමින්, පවතින අතර ඉලක්ක යටතේ කාර්ය සාධන නිර්ණායක සකස් කර ප්‍රගතිය වාර්තා කිරීම සඳහා දත්ත රැස් කරමින් සිටින බවත්, 2018 වර්ෂයේදී හා 2019 වර්ෂයේදී කාර්යසාධන ඉලක්ක සකස් කර නොතිබූ නිසා ඉලක්ක ගත කාර්ය සාධන දර්ශකයන්ට අනුකූලව ප්‍රගතිය වාර්තා කිරීමට නොහැකි බව වාර්තා කර තිබුණි. එම නිසා 2018 සහ 2019 වර්ෂවල සමස්ත භෞතික සහ මූල්‍ය ප්‍රගතිය ඉදිරිපත් කර තිබුණි. ඒ අනුව නාය යාම් හා ස්වාභාවික ආපදා පිළිබඳව වැදගත් තොරතුරු රජයට හා මහජනතාවට ලබාදිය යුතු මෙම ආයතනය 2019 වර්ෂයේදීත් තම ආයතනයේ කාර්යසාධන ඉලක්ක වලට අදාළ ප්‍රගතිය ලබාදී නොතිබුණි.

(ඇ) මධ්‍යම පරිසර අධිකාරිය

තිරසර අරමුණු ක්‍රියාත්මක කිරීම සම්බන්ධව 1980 අංක 47 දරන පරිසර පනත අනුව පරිසරය ආරක්ෂා කිරීමේ වගකීම මධ්‍යම පරිසර අධිකාරිය සතු වේ. ඒ අනුව තිරසර සංවර්ධනයේ පාරිසරික පැතිකඩ ආරක්ෂා කිරීම සඳහා මෙම ආයතනය දක්වන දායකත්වය පරීක්ෂාවේදී පරිසර අධිකාරියේ 2019 වර්ෂයට අදාළ දත්ත අනුව නාගරික ඝන අපද්‍රව්‍ය වලින් සියයට 84 ක් නිසි පරිදි අපහරණයට ලක් නොවීම, ජාතික ප්‍රතිවක්‍රීකරණ අනුපාතය සියයට 5 ක් වීම, ඒක පුද්ගල උපද්‍රවකාරී අපද්‍රව්‍ය ජනනය 2018 සිට 2019 දක්වා කි.ග්‍රෑම් 9.5 සිට කි.ග්‍රෑම් 13 දක්වා වැඩිවීම, පිළියම් කරන උපද්‍රවකාරී අපද්‍රව්‍ය අනුපාතය අඩුවීම, දහනය කරනු ලබන සායනික අපද්‍රව්‍ය ප්‍රතිශතය අඩුවීම, ප්‍රතිවක්‍රීකරණය සඳහා අපනයනය කරන ඉලෙක්ට්‍රොනික් අපනයන ප්‍රතිශතය පමණක් වැඩිවීම යන කාර්යසාධන තොරතුරු මෙහිදී ප්‍රධාන තැනක් ගැනුණි. ඒ අනුව අදාළ අරමුණු හා ඉලක්ක කරා ළඟාවීමේ ප්‍රගතිය අපේක්ෂිත මට්ටමට ළඟාවී නොතිබුණි. විස්තර උපලේඛන 04 හි දැක්වේ.

(ඈ) ජාත්‍යන්තර හා දේශීය ප්‍රමිති සහතික ලබා ගැනීම

තිරසර සංවර්ධන අරමුණ සම්බන්ධව උත්තරීතර විගණන ආයතනයන්හි ජාත්‍යන්තර සංවිධානයේ ප්‍රමිත අංක 5130 හි 2.19 අනුව යම් කිසි ව්‍යාපෘතියක් ක්‍රියාත්මක වන ස්ථානයේ කරන කටයුතු වල පාරිසරික කළමණාකරණය මත තිරසර සංවර්ධනයේ ප්‍රතිපල ළඟා කර ගත හැකි බව ජාත්‍යන්තර පිලිගැනීම බව ප්‍රකාශ කර ඇත. එම ජාත්‍යන්තර ප්‍රමිත වල අරමුණ වන්නේ පාරිසරික කළමණාකරණය පොදු ප්‍රවේශයක් තුළ කිරීම හා එමගින් පාරිසරික කාර්යසාධනය මැනීමයි. මෙම ප්‍රමිත සියළුම ආයතනවලට භාවිතා කළ හැකි අතර විවිධ භූගෝලීය හා සංස්කෘතික හා සමාජීය තත්ත්වයන් වලදීත් පොදු වේ. මෙම ජාත්‍යන්තර හා ජාතික ප්‍රමිත වල නිර්ණායක වලට අනුව කටයුතු කිරීමෙන් රජයේ හා පෞද්ගලික ආයතනවලට තම නිෂ්පාදන හා සේවා උපරිම ගුණාත්මකභාවයෙන් මහජනයාට ලබාදීමටත් එමගින් පාරිසරික කළමණාකරණය ඇති කිරීමටත් හැකිවේ. ශ්‍රී ලංකාවේ ප්‍රමිත සහතික ලබාදෙන රජයේ ආයතනය ශ්‍රී ලංකා ප්‍රමිති ආයතනය වේ. මෙම ආයතනය රජයේ හා පෞද්ගලික අංශයේ ආයතනවලට ප්‍රමිත සහතික ලබාදෙයි. ප්‍රමිත ආයතනය විසින් 2019 වර්ෂයේ රජයේ හා පෞද්ගලික අංශයේ ආයතන 1339 කට ප්‍රමිත සහතික ලබා දී ඇත.

(ඉ) ජාතික ක්‍රම සම්පාදන දෙපාර්තමේන්තුව

- i. සංවර්ධනය තිරසරව පවත්වාගෙන යාමට ආර්ථික, සාමාජීය හා පාරිසරික පැතිකඩයන් තුලනාත්මකව පවත්වාගෙන යාම සඳහා 2018 ඔක්තෝබර් 02 වන දින අමාත්‍ය මණ්ඩල සංදේශ අංක 18/2222/805/069 යටතේ ජාතික ක්‍රම සම්පාදන දෙපාර්තමේන්තුව විසින් 2019 වර්ෂයේ ජනවාරි 01 දින චක්‍රලේඛ අංක MNPEA/2/2019 යටතේ 2019 වර්ෂයේ සිට ක්‍රියාත්මක කරන නව ව්‍යාපෘති සම්බන්ධයෙන් ව්‍යාපෘති ඉදිරිපත් කිරීමේ මාර්ගෝපදේශයක් සකස් කර තිබුණි.
- ii. මෙම මාර්ගෝපදේශය මගින් රජයේ නව ව්‍යාපෘති ඉදිරිපත් කිරීමේදී ඒවා කාර්යක්ෂම ලෙස ඉදිරිපත් කළ යුතු ආකාරය හා ව්‍යාපෘති සම්බන්ධව ආර්ථික, පාරිසරික හා සාමාජීය සංවර්ධනය ළඟා කර ගැනීම සඳහා ව්‍යාපෘති වෙනුවෙන් යෝජනා ඉදිරිපත් කරන ආකාරය සඳහන් කර තිබුණි. එය රජයේ සියළුම ආයතන සම්බන්ධයෙන් අදාළ වේ.
- iii. එම මාර්ගෝපදේශය අනුව 2019/01/10 සිට ඉදිරිපත් කරන ව්‍යාපෘති සඳහා මෙම මාර්ගෝපදේශය අනුගමනය කළ යුතු බව දක්වා තිබුණි.
- iv. ඒ අනුව ආර්ථික කටයුතු මෙහෙයවන අංශ 8 ක් වූ අතර 2019 වර්ෂයට අදාළව ඉදිරිපත් කර තිබූ ව්‍යාපෘති ගණන 322 ක් විය. ඉන් මූලික අනුමැතීන් ලබාගෙන තිබූ ව්‍යාපෘති ගණන 160 ක් වූ අතර එය සියයට 50 ක ප්‍රතිශතයකි. දෙවන අනුමැතිය ලබාගත් ව්‍යාපෘති ගණන 61 ක් වූ අතර එය සියයට 19 ක ප්‍රතිශතයකි. ඒ අනුව අදාළ ව්‍යාපෘති රජය අනුමත නියමිත ක්‍රමවේදයට අනුව ක්‍රියාත්මක කළ යුතු අතර, එසේ නොමැති වුවහොත් එමගින් 2030 වර්ෂය වන විට ශ්‍රී ලංකාව තිරසර සංවර්ධන අරමුණු කරා ගමන් කරවීම ගැටලු සහගත විය හැක.

3.3 තිරසර සංවර්ධන අරමුණු ක්‍රියාත්මක කිරීම සඳහා අවශ්‍ය සම්පත් හා ධාරිතාවන් හඳුනාගැනීම

තිරසර සංවර්ධන අරමුණු සාර්ථකව ක්‍රියාත්මක කිරීම සඳහා සෘජුව බලපාන ප්‍රධාන අවශ්‍යතාවක් වන්නේ මූල්‍යකරණයයි. එමඟින් භෞතික සහ මානව සම්පත් අත්පත් කරගැනීම ඒවා එලදායි ලෙස යොදාගැනීමට හැකියාව ලැබේ. අවශ්‍යතා හඳුනාගැනීම, තිරසර සංවර්ධන අරමුණු ක්‍රියාත්මක කිරීම සඳහා ධාරිතා සම්බන්ධයෙන් පහත සඳහන් තත්ත්වයන් විගණනයේදී නිරීක්ෂණය විය.

(අ) ශ්‍රී ලංකාවේ තිරසර සංවර්ධන අරමුණු ක්‍රියාත්මක කිරීමෙහි වර්තමාන උපක්‍රමය වන්නේ ප්‍රධාන ධාරාවට ඇතුළත් කිරීමයි. (main streaming) ඒ නිසා අරමුදල් වෙන්කිරීම සඳහා කෙටිකාලීන උපක්‍රමයක් ලෙස තිරසර සංවර්ධන අරමුණු ඉලක්ක සඳහා මූල්‍යයන් කිරීමට වාර්ෂික අයවැය ලේඛනය භාවිතා කොට අවශ්‍ය අරමුදල් ලබාදීමෙන් එකී ක්‍රියාවලිය පහසු කරවයි. මූල්‍යකරණයේ ප්‍රභවයන් වන්නේ බදු සහ බදු නොවන ආදායම සහ දේශීය හා විදේශ ණයගැනීම්ය. ඒ සම්බන්ධව පරීක්ෂණවේදී රටේ පවතින තත්ත්වය තුළ මූල්‍ය සම්පාදනය අසීරු කටයුත්තක් බව නිරීක්ෂණය විය. විස්තර පහත පරිදි වේ.

(ආ) 2018 වර්ෂයේදී තිරසර සංවර්ධන අරමුණු හා ඉලක්ක සමඟ සම්බන්ධ කළ වැඩසටහන් හා ව්‍යාපෘති සඳහා මුළු අයවැය ඇස්තමේන්තුව වූ රු.මිලියන 2,997,845 න් (ණය ගෙවීම් අඩුකර) රු.මිලියන 414,075 ක් හෙවත් සියයට 14 ක්, අමාත්‍යාංශ 40 ක් වෙනුවෙන් ජාතික අයවැය දෙපාර්තමේන්තුව විසින් හඳුනාගෙන වෙන්කර තිබුණි. 2019 වර්ෂයේ තිරසර සංවර්ධන අරමුණු ඉලක්ක සමඟ සම්බන්ධ කළ වැඩසටහන් හා ව්‍යාපෘති සඳහා මුළු අයවැය ඇස්තමේන්තුව වූ රු.මිලියන 3,340,000 න් (ණය ආපසු ගෙවීම් අඩුකර) රු.මිලියන 572,040 ක් හෙවත් සියයට 17 ක් අමාත්‍යාංශ 28 ක් වෙනුවෙන් ජාතික අයවැය දෙපාර්තමේන්තුව විසින් හඳුනාගෙන වෙන්කර තිබුණි.

3.3.1 2030 න්‍යාය පත්‍රය ක්‍රියාත්මක කිරීමට අවශ්‍ය සම්පත් හා ධාරිතාවයන්

ජාත්‍යන්තර වශයෙන් වූ සම්බන්ධ වීම් පහත පරිදි විය.

- (අ) ජාත්‍යන්තර සංවිධාන සමඟ සම්බන්ධ වීම.
 - i. එක්සත් ජාතීන්ගේ සංවර්ධන වැඩසටහන සිසු ඒකාබද්ධ තක්සේරුවට (RIA) සකස් කිරීම මගින් සහාය ලබා දී ඇත.
 - ii. ස්වේච්ඡා ජාතික සමාලෝචන ක්‍රියාවලිය (UNRC සහ UNESCAP)
 - iii. 2018 ජූලි මස පැවැත්වූ ස්වේච්ඡා ජාතික සමාලෝචන සඳහා වූ ජාතික බහු සාන්ද්‍රික ප්‍රජා උපදේශක වැඩමුළුව
 - iv. මොණරාගල දිස්ත්‍රික්කයේ පස් අවුරුදු දිස්ත්‍රික් සංවර්ධන සැලැස්ම පිළියෙළ කිරීම (UNDP)

v. ජනාධිපති ලේකම් කාර්යාලය සහ UNPFA සම්බන්ධීකරණයෙන් ජන හා සංඛ්‍යාලේඛණ දෙපාර්තමේන්තුව විසින් රජයේ ආයතනවලින් පාදක දත්ත එකතු කර ගැනීමට දර්ශක රාමුවක් සකස් කිරීම

vi. එක්සත් ජාතීන්ගේ තිරසර සංවර්ධන රාමුව (2018-2022) (UNSDF)

vii. 13 වන එක්සත් ජාතීන්ගේ නියෝජිත වැඩසටහන ශ්‍රී ලංකාව සමග ගිවිසුම් රාශියක් මගින් සහයෝගය ලබා දී ඇත. ඒ ආයතන නම් එක්සත් ජාතීන්ගේ සංවර්ධන වැඩසටහන, එක්සත් ජාතීන්ගේ ළමා අරමුදල (UNICEF) සහ ආසියානු පදනම මගින් අධිකරණ අමාත්‍යාංශය සමග එක් වී ළමයින්ට මිත්‍රශීලී අධිකරණ පිහිටුවීමට සහයෝගය ලබා දී ඇත.

(ආ) ජාත්‍යන්තර සංවිධාන සමග ගිවිසුම්වලට එළඹීම

තිරසර සංවර්ධන අරමුණ 17 හි ඉලක්ක 6 යටතේ තිරසර සංවර්ධන අරමුණු ළඟා කර ගැනීම සඳහා කලාපීය, අන්තර්ජාතික සහයෝගිතාවය ඉහළ නැංවීම, විශේෂයෙන්ම එක්සත් ජාතීන්ගේ මට්ටමේ දැනට පවත්නා යාන්ත්‍රණ අතර සහයෝගිතාවය වැඩි දියුණු කිරීම, ජගත් මට්ටමේ තාක්ෂණ පහසුකම් සැලසීමේ යාන්ත්‍රණයක් මගින් එකිනෙකා සමග එකඟ වූ කොන්දේසි අනුව දැනුම බෙදා හදා ගැනීම ඉහළ නැංවීම කළ යුතුය. තිරසර සංවර්ධන අරමුණු කරා ගමන් කිරීමේදී රටක් වෙනත් රටවල් හා ජාත්‍යන්තර සංවිධාන සමග ගිවිසුම් වලට එළඹිය යුතුය. එම ගිවිසුම මගින් ලෝකයේ සියළුම රටවල් එකම කාල පරිච්ඡේදයකදී එකම අරමුණක් වෙනුවෙන් තම රජයේ ප්‍රතිපත්ති වලට ගැලපෙන ආකාරයට ඉලක්ක සකස් කරගෙන ඒ සඳහා දර්ශක සකස් කර ගනී. ජාත්‍යන්තර සංවිධාන සමග සම්බන්ධතා ගොඩනගා ගැනීමෙන් මූල්‍ය හා භෞතික සම්පත් ලබා ගැනීම, දැනුම ලබා ගැනීම හා බෙදා ගැනීම, පුහුණු කිරීම, එකඟ වූ ප්‍රමිති අනුව කටයුතු කිරීමට මෙමගින් අවස්ථාව ලැබේ. සෑම රාජ්‍ය ආයතනයක්ම විෂය පථය අනුව තිරසර සංවර්ධන අරමුණු කරා ලඟා වීම සඳහා සම්පත් හා ධාරිතා වර්ධනය සඳහා ජාත්‍යන්තරය සමග ගිවිසුම් ගත වීමට අදාළ වගකිව යුතු නිලධාරීන් කටයුතු කළ යුතුය. 2018 හා 2019 වර්ෂ වලදී අයවැය ඇස්තමේන්තු පරීක්ෂාවේදී ශ්‍රී ලංකාව අයවැය යෝජනා මගින් ප්‍රධාන ව්‍යාපෘති හරහා තිරසර සංවර්ධන අරමුණු කරා ලඟා වීමට අරමුදල් වෙන් කිරීමේදී එවැනි ගිවිසුම් කෙරෙහි අවධානය යොමු කර නොතිබුණි. 2019 වර්ෂයේ සංචාරක සංවර්ධන, වනජීවී, ක්‍රීස්තියානි ආගමික කටයුතු අමාත්‍යාංශය විසින් නීති විරෝධී ශාඛ හා වන

සතුන් ප්‍රවාහනය නැවැත්වීම සඳහා ජාත්‍යන්තර ආයතන සමග ගිවිසුම්වලට (CITES) එළඹීම කර තිබුණි. නමුත් පහත සඳහන් ගිවිසුම් සමග කටයුතු කිරීම සඳහා අදාළ අමාත්‍යාංශ විසින් ඉලක්ක හඳුනාගෙන නොතිබුණි.

අනු අංකය	අරමුණ	2018 හා 2019 වර්ෂවලදී ජාත්‍යන්තර සංවිධාන සමග ගිවිසුම් ගත වීමට අදාළ ඉලක්ක හඳුනා නොගත් අවස්ථා
i.	2	දෝභා න්‍යාය පත්‍රය ප්‍රකාරව අපනයනය දිරි ගැන්වීම, වෙළඳපළවල් ඇති කර ගැනීමට
ii.	5	බීජීං ක්‍රියාකාරී සැලැස්ම අනුව ලිංගික හා ප්‍රජනන සෞඛ්‍ය පිළිබඳ අවබෝධය ලබා ගැනීමට
iii.	8	අන්තර්ජාතික කම්කරු සංවිධානයේ ජගත් රැකියා වෙන් කිරීමේ ක්‍රියාවලිය මගින් රැකියා ලබා ගැනීම
iv.	10	ලෝක වෙළඳ සංගමය සමග සම්බන්ධතා ගොඩ නගා ගැනීම
v.	11	සෙන්ඩියල් සැලැස්මට අනුව සංවර්ධන සැලසුම් ආර්ථික, සමාජීය හා පාරිසරික යන කරුණු 3 සම්බන්ධ කර ක්‍රියාත්මක කිරීමට
vi.	13	එක්සත් ජාතීන්ගේ කාලගුණ වෙනස්වීම පිළිබඳ අවධානය යොමුකිරීම
vii.	14	ලෝක වෙළඳ සංගමයේ ධීවර සහනාධාර ලබා ගැනීම, සමුද්‍රීය සම්පත් වලින් ආර්ථික ප්‍රතිලාභ ලබා ගැනීම හා සාගර විද්‍යා කොමිසමේ ක්‍රියා පටිපාටිය සමග ගිවිසුම් ගත වීම
viii.	15,16	ජගත් මට්ටමේ ආයතනවල ශ්‍රී ලාංකික පුද්ගලයින්ගේ සහභාගිත්වයන් ශක්තිමත් කිරීම
ix.	17	දෝභා න්‍යාය පත්‍රයට අනුගත වී අරමුණු කරා ගමන් කිරීමට හවුල්කාරිත්වය ගොඩනගා ගැනීම

(ඇ) දේශීය ධාරිතා වර්ධනය

ශ්‍රී ලංකාවේ සිසුන් විද්‍යා, ගණිත හා තාක්ෂණ විෂය ධාරා වලට යොමු වීම ඉතා අඩු මට්ටමක පවතී. ඒ අනුව පසුගිය වර්ෂ 03 ක ශ්‍රී ලංකාවේ රජයේ විශ්වවිද්‍යාල වලින් උපාධි ලැබූ උපාධිධාරීන්ගේ සාමාන්‍ය සියයට 28 ක් විද්‍යා, ගණිත, ඉංජිනේරු හා තාක්ෂණ උපාධි ලබා ගන්නා බව නිරීක්ෂණය විය. විස්තර පහත පරිදි වේ.

ශ්‍රී ලංකාවේ රජයේ විශ්වවිද්‍යාලවල උපාධි ලබාගැනීම

විෂය ධාරාව	2015	2016	2017
-----	-----	-----	-----
විද්‍යාව	2711	3027	3142
ඉංජිනේරු විද්‍යාව	1344	1617	1713
වෛද්‍ය විද්‍යාව	1145	1135	1176
දත්ත ශල්‍ය විද්‍යාව	79	91	148
පශු වෛද්‍ය විද්‍යාව	69	73	79
කෘෂිකර්ම විද්‍යාව	710	799	742
ගෘහ නිර්මාණ හා ප්‍රමාණ සමීක්ෂණය	77	224	355
පරිගණක විද්‍යාව	1043	946	1153
උපාධි ලබාගත් සංඛ්‍යාව (විද්‍යා, ගණිත, තාක්ෂණ)	7178	7912	8508
උපාධි ලබා ගත් මුළු සංඛ්‍යාව	25,676	29,083	30,668
උපාධිය ලබා ගත් සිසුන්ගෙන් විද්‍යා, ගණිත, තාක්ෂණ උපාධි ලබා ගත් සිසුන් සංඛ්‍යාවේ ප්‍රතිශතය	28%	27%	28%

මූලාශ්‍රය - ශ්‍රී ලංකා මහ බැංකු වාර්තා

ශ්‍රී ලංකාවේ පරිගණක සාක්ෂරතාවය සියයට 27.5 (2016), ගෝලීය නවෝත්පාදන දර්ශකයේ ශ්‍රී ලංකාව රටවල් 127 කින් 90 වන ස්ථානයේ පැවතීම හා පර්යේෂණ හා සංවර්ධන වියදම දළ දේශීය නිෂ්පාදනයෙන් සියයට 0.1 ක් (2013) වීමෙන්, තිරසර සංවර්ධන අරමුණු 09 හි ඉලක්ක 5 යටතේ විද්‍යාත්මක පර්යේෂණ වැඩිකිරීම, කර්මාන්ත අංශයේ තාක්ෂණ ධාරිතාවය ඉහළ නැංවීම, නවෝත්පාදනය, පර්යේෂණ සිදුකරන පුද්ගලයන් සංඛ්‍යාව වැඩිකිරීම, රජයේ හා පෞද්ගලික අංශයේ පර්යේෂණ වියදම වැඩිකිරීම යන කාර්යයන් කළ යුතු වුවත් එම තත්ත්වය ශ්‍රී ලංකාවේ ඉතාමත් අඩු මට්ටමක පවතී. ඒ අනුව ශ්‍රී ලංකාව ඉහත ඉලක්කයට ලඟාවීම සඳහා දේශීය ධාරිතා වර්ධනය කර ගැනීමට රජය හා පෞද්ගලික අංශය අවධානය යොමුකළ යුතුය.

(ඇ) ශ්‍රී ලංකා මහ බැංකුව විසින් තිරසර සංවර්ධනය උදෙසා මූල්‍ය ප්‍රවර්ධනය

මූල්‍ය ආයතන හා බැංකු ආර්ථික ක්‍රියාකාරකම් සඳහා සහායවීම තුළින් සංවර්ධනය ප්‍රවර්ධනය කිරීම සඳහා කාර්යභාරයක් කරන අතර, එයින් ආර්ථික, සාමාජික හා පාරිසරික බලපෑම් ඇතිවේ. මූල්‍ය ආයතන විසින් ස්වාභාවික පරිසරය වෙත අවදානම් ජනිත කරන බව මූල්‍ය අංශය දැනුවත් වී ඇති අතර ඒ හේතුවෙන් මෑත දශක කිහිපය තුළ තිරසාර මූල්‍යකරණ ප්‍රතිපත්ති වැඩිදියුණු වී ඇත.

i. අවදානම් කළමනාකරණය - මූල්‍ය ප්‍රදාන - පරිසරයට හා ජනතාවට වන අවදානම වැලැක්වීම.

ii. ණය උත්පාදනය - පරිසර හිතකාමී සමාජීය වගකීමෙන් යුතු ව්‍යාපාර සඳහා ණය ලබාදීම.

කළමනාකරණය හා ණය උත්පාදනය සඳහා ඉදිරි දැක්මක් සම්පාදනය කරමින් පවතින බව 2016 ශ්‍රී ලංකා මහ බැංකු වාර්තාවේ දක්වා ඇත. එමගින් ශ්‍රී ලංකාවේ මූල්‍ය ආයතන සඳහා මහ පෙත්වීම තුළින් ඒ අයගේ සහයෝගය ලබාගෙන තිරසාර සංවර්ධනයට දායකවීමට බලාපොරොත්තු වන බව දක්වා ඇත. 2016 වර්ෂයේ තිරසර සංවර්ධනයට උපදෙස් හා තිරසාර මූල්‍ය ප්‍රවර්ධනය කිරීම යටතේ අවදානම් කළමනාකරණය ණය උත්පාදන ඉදිරි දැක්ම පිළිබඳව මහ බැංකු වාර්තාවේ සඳහන් කර ඇතත් 2017 හා 2018 වර්ෂවල එම දැක්ම අනුව නියාමන ප්‍රගතිය වාර්තා කර නොතිබුණි.

3.4 2030 න්‍යාය පත්‍රය පසු විපරම, සමාලෝචනය, ක්‍රියාත්මක කිරීමේ ප්‍රගතිය වාර්තා කිරීම

3.4.1 ප්‍රගතිය නියාමනය

ශ්‍රී ලංකාවේ තිරසර සංවර්ධන අරමුණු ලඟා කරගැනීමේ ප්‍රගතිය නිරීක්ෂණය කිරීමට පෙර ශ්‍රී ලංකාව සහග්‍ර සංවර්ධන අරමුණු කරා ලඟා වූ ආකාරය පරීක්ෂා කළ යුතුය. ඒ සම්බන්ධව සකස් කළ සහග්‍ර සංවර්ධනය සම්බන්ධ ශ්‍රී ලංකා වාර්තාව අනුව ප්‍රගතිය පහත පරිදි වේ.

(අ) සහග්‍ර සංවර්ධන අරමුණු කරා ලඟා වීම (2000-2015)

2000 වර්ෂයේ ආරම්භ කළ 2015 වර්ෂයේ අවසන් වූ සහග්‍ර සංවර්ධන අරමුණු 08 හා ඉලක්ක 44 න් ශ්‍රී ලංකාව ලඟා කරගෙන ඇත්තේ ඉලක්ක 13 ක් බව 2014 වර්ෂයේ සහග්‍ර සංවර්ධන අරමුණු ශ්‍රී ලංකා වාර්තාවේ දක්වා ඇත. තිරසර සංවර්ධන අරමුණු කරා ලඟා වීමට තම සැලසුම් සකස් කිරීමේදී වගකිව යුතු ආයතන ශ්‍රී ලංකාව ලඟා කරගත් සහග්‍ර සංවර්ධන අරමුණු පිළිබඳව අවධානය යොමු කළ යුතුය. ඒ පිළිබඳ

අවධානය යොමුකළ යුතු ඉලක්ක හා එම ඉලක්ක වල වර්තමාන තත්ත්වය විශ්ලේෂණය කිරීමේදී අරමුණු 2.1, 6.1, 6.5, 7.9, 7.10 හැරුණුවිට අනෙකුත් අරමුණු වල ප්‍රගතිය ප්‍රමාණවත් නොවන අතර ඒ සම්බන්ධව අදාළ නිර්දේශ ක්‍රියාත්මක කිරීමෙන් තිරසර සංවර්ධන අරමුණු කරා ගමන් කිරීමේදී පවතින ගැටලු හඳුනාගෙන ඒ සඳහා නිසි ප්‍රතිකර්ම යෙදිය හැකිය. ඒ පිළිබඳ තොරතුරු උපලේඛන 5 හි දැක්වේ.

(ආ) නියාමනය, පසු විපරම, සමාලෝචනය සහ වාර්තාකරණය පිළිබඳ වගකීම් සහ යාන්ත්‍රණ

2030 න්‍යාය පත්‍රයෙහි පසු විපරම, ප්‍රගතිය හා සමාලෝචනයක අවශ්‍යතාව නිශ්චය කර ඇත. 2017 අංක 19 දරන ශ්‍රී ලංකා තිරසර සංවර්ධන පනතේ 26(1) වගන්තිය ප්‍රකාරව, 2030 න්‍යාය පත්‍රය ක්‍රියාත්මක කිරීමේ ප්‍රගතිය නියාමනයට, පසු විපරමට, සමාලෝචනයට හා වාර්තාකරණයට යාන්ත්‍රණයක් ස්ථාපිත කිරීමට නෛතික ප්‍රතිපාදන සලසා ඇත. INTOSAI ප්‍රමිත අංක 5130 හි 2.22 අනුව තිරසර සංවර්ධන අරමුණු කරා ලඟාවීමේ ප්‍රගතිය වාර්තා කිරීම සඳහා ක්‍රමවේද රජය පැහැදිලිව හඳුනාගත යුතු බව දක්වා ඇත. මෙහිදී ප්‍රගතිය මැනීම සඳහා තිරසර සංවර්ධන සභාව විසින් ඉලක්ක වලට දර්ශක සකස් කිරීම හා පාදක දත්ත රැස් කිරීම මගින් තිරසර සංවර්ධන අරමුණු සමාලෝචනය, නියාමනය හා වාර්තාකරණ රාමුවක් සකස් කළ යුතුය. නමුත් 2019 නොවැම්බර් දක්වා ඒ පිළිබඳ නියාමන හා වාර්තාකරණ රාමුවක් සකස් කර නොතිබුණි.

(ඇ) කාර්යසාධන දර්ශක හා දත්ත

මනා දර්ශක රාමුවක් තිරසර සංවර්ධන අරමුණු සහ එහි ඉලක්ක, ක්‍රියාත්මක කිරීමේ ක්‍රමෝපාය දියුණු කිරීමට, සම්පත් වෙන්කිරීමට, තිරසර සංවර්ධන ඉලක්ක සාක්ෂාත් කරගැනීමේ ප්‍රගතිය මැනීමට සහ සියලු සාන්ද්‍රික ප්‍රජාවගේ ගිණුම් කටයුතුභාවය තහවුරු කිරීමට කළමනාකරණ කාරකයක් ලෙස යොදා ගනී. තිරසර සංවර්ධන අරමුණු හා ඉලක්ක සඳහා දර්ශක හා පාදක දත්ත ජන හා සංඛ්‍යාලේඛන දෙපාර්තමේන්තුව විසින් සකස් කර ඇත. විස්තර පහත පරිදි වේ.

වර්ගීකරණය -----	දර්ශක සංඛ්‍යාව -----
දැනටමත් ජන හා සංඛ්‍යාලේඛන දෙපාර්තමේන්තුව	49
(ජ.හා.සං.දෙ.) විසින් සකස් කළ දර්ශක	
(ජ.හා.සං.දෙ.) විසින් සකස් කළ යුතු දර්ශක	26
පවත්නා හෝ වෙනත් ආයතන විසින් සකස් කළ යුතු දර්ශක	131
ප්‍රාදේශීය/ ගෝලීය දර්ශක	35
ශ්‍රී ලංකාවට අදාළ නොවන දර්ශක	<u>03</u>
එකතුව	<u>244</u>

මූලාශ්‍රය : නිරසර සංවර්ධන අරමුණු හා දර්ශක තත්ත්වය -2017

(ඇ) දැනටමත් ජන හා සංඛ්‍යාලේඛන දෙපාර්තමේන්තුව විසින් සකස් කර ඇති දර්ශකවල විස්තර පහත දැක්වේ.

අරමුණ(Goal) -----	දර්ශකය (Indicators) -----
අරමුණ 1	1.1.1, 1.2.1, 1.2.2, 1.3.1
අරමුණ 2	2.1.2, 2.2.1, 2.2.2
අරමුණ 3	3.1.1, 3.1.2, 3.2.1, 3.2.2, 3.4.1, 3.4.2, 3.6.1, 3.7.1, 3.7.2, 3.8.2, 3.c.1
අරමුණ 4	4.2.2, 4.4.1, 4.a.1, 4.c.1
අරමුණ 5	5.1.1, 5.2.1, 5.3.1, 5.5.2, 5.2.2
අරමුණ 6	6.1.1
අරමුණ 7	7.1.1
අරමුණ 8	8.1.1, 8.2.1, 8.5.2, 8.6.1, 8.7.1
අරමුණ 9	9.1.1, 9.2.1, 9.2.2, 9.3.1
අරමුණ 10	10.1.1, 10.2.1, 10.4.1
අරමුණ 11	11.1.1
අරමුණ 16	16.1.1, 16.1.3, 16.2.2, 16.3.2, 16.4.2

(ඉ) තම විෂය පථය සඳහා වන දර්ශක ආයතන විසින්ම පිළියෙල කළ යුතු වීම

ඉහත සඳහන් විශ්ලේෂණය අනුව අරමුණු 12, 13, 14, 15 සහ 17 සඳහා නිරසර සංවර්ධන දර්ශක, ජන හා සංඛ්‍යාලේඛන දෙපාර්තමේන්තුව විසින් සකස් නොකරන ලද බව හා ඉලක්ක අරමුණ ඉටුකරගැනීම හා මැනීම සඳහා තම විෂය පථය අනුව දර්ශක ආයතන විසින් පිළියෙල කළ යුතු බව විගණනයේදී නිරීක්ෂණය විය.

- (i) ජන හා සංඛ්‍යා ලේඛන දෙපාර්තමේන්තුව එහි තිරසර සංවර්ධන අරමුණු හා දර්ශක තත්ත්ව වාර්තාවේ පළමු පිටපත 2017 ජූලි මාසයේදී ද 2 වැනි සංශෝධිත පිටපත 2017 දෙසැම්බර් මාසයේදී ද ප්‍රසිද්ධ කරන ලදී. ඉහත කී වාර්තාව පළකර දැනට වසර දෙකක කාලයක් ඉකුත් වී තිබෙන නමුත් ජන හා සංඛ්‍යා ලේඛන දෙපාර්තමේන්තුව ඔවුන් විසින් සකස් කළ යුතු ඉතිරි දර්ශක 26 හි දත්ත සම්පාදනය කිරීමේ කාර්යයේ තවමත් නිරතව සිටී.
- (ii) තිරසර සංවර්ධන අරමුණු සඳහා ජන හා සංඛ්‍යා ලේඛන දෙපාර්තමේන්තුව සකස් කළ දත්ත විශ්ලේෂණයේදී සමහර දර්ශක සඳහා සියලු පාර්ශවයන් නියෝජනය වන (Disaggregation) මට්ටම සතුටුදායක නොමැති බව විගණනයේදී නිරීක්ෂණය විය. උදා -

දර්ශකය	දර්ශකයේ විස්තර	සියලු පාර්ශවයන් නියෝජනය වීමේ මට්ටම
-----	-----	-----
දර්ශකය 4.a.1	<p>පහත සඳහන් ප්‍රවේශයන් ඇති පාසල් අනුපාතය</p> <p>(අ) විදුලිය</p> <p>(ආ) අධ්‍යාපන කටයුතු සඳහා අන්තර්ජාලය</p> <p>(ඇ) ඉගැන්වීමේ කටයුතු සඳහා පරිගණක</p> <p>(ඈ) ආබාධිත සිසුන් සඳහා යටිතල පහසුකම් හා ද්‍රව්‍ය සලසා තිබීම</p> <p>(ඉ) මූලික පානීය ජලය</p> <p>(ඊ) ස්ත්‍රී පුරුෂ සනීපාරක්ෂණ පහසුකම්</p> <p>(උ) මූලික අත්සෝදන පහසුකම් (wash) දර්ශක නිර්වචනයට අනුව</p>	<p>අධ්‍යාපනික කටයුතු සඳහා අන්තර්ජාලය (පාදකයන් නොතිබීම)</p> <p>ආබාධිත සිසුන්ට යටිතල පහසුකම් හා අවශ්‍ය ද්‍රව්‍ය සලසා දීම (පාදකයන් නොතිබීම)</p> <p>මූලික අත්සෝදීමේදී පහසුකම් (පාදකයන් නොතිබීම)</p>

දර්ශක 8.5.2 ලිංගභේදය, වයස අනුව ආබාධිත ආබාධිත පුද්ගලයන් සඳහා පාදකයන් පුද්ගලයන්ගේ රැකියා විරහිත නොතිබීම.
අනුපාතය

දර්ශක 4.c.1 යටත් පිරිසෙයින් අවම සංවිධිත ගුරු පූර්ව - ප්‍රාථමික ගුරුවරුන් නොසිටීම පුහුණුව සහිත පූර්ව ප්‍රාථමික, ප්‍රාථමික පහළ, ද්විතියික ඉහළ, ද්විතියික අධ්‍යාපනය ලබාදෙන ගුරුවරුන්ගේ අනුපාතය

(iii) තිරසර සංවර්ධනය සාක්ෂාත් කරගැනීමට ආයතන විසින් පිළියෙල කළ යුතු දර්ශක 131 ක් සඳහා දර්ශක පිළියෙල කිරීමට දැනුමක් නොමැති වීම හේතු කොටගෙන දර්ශක විශාල සංඛ්‍යාවක් පිළියෙල කර නොතිබුණු අතර අදාළ ආයතනවලට තිරසර සංවර්ධනය කරා එළඹීමේ ප්‍රගතිය මැනීමට නොහැකි වී තිබුණි.

(iv) ජන හා සංඛ්‍යා ලේඛන දෙපාර්තමේන්තුව විසින් දත්ත එක්රැස් කර සකස් කිරීම මගින් තිරසර සංවර්ධන අරමුණ ඉටුකර ගැනීම සඳහා පාදක දත්ත ලබාගැනීමට සංගණනයන් කරමින් පවතී. ඒ සඳහා එම දත්ත 2019, 2020 හා 2021 වර්ෂයේදී භාවිතා කිරීමට බලාපොරොත්තු වන බව දක්වා තිබුණි. ඒ අනුව ජන හා සංඛ්‍යාලේඛන දෙපාර්තමේන්තුව විසින් ඉලක්ක 14 ක් සඳහා (1.4.1, 1.4.2, 2.1.1, 2.1.2, 4.3.1, 5.a.1(b), 5.b.1, 5.2.2, 5.4.1, 5.9.1, 6.2.1, 8.5.1, 8.9.1, 16.9.1) දර්ශකයන් ඉදිරියේදී සකස් කිරීමට නියමිතව පවතී.

3.4.2 අයවැය දර්ශක - 2019

මුදල් හා ජනමාධ්‍ය අමාත්‍යාංශයේ 2018 ජූලි 17 දින ජාතික අයවැය චක්‍රලේඛ අංක 4/2018 යටතේ වාර්ෂික අයවැය ඇස්තමේන්තු පිළියෙල කිරීම සඳහා මාර්ගෝපදේශයේ 2 අනුව, රජයේ ආදායම් රැස්කිරීම ඉහළ නංවමින් පුනරාවර්ථන වියදම් තාර්කිකරණය කිරීම සහ මූලධන වියදම් ප්‍රමුඛගත කිරීම 2019 ආරම්භ කර 2021 වන විට අපේක්ෂිත ප්‍රධාන ඉලක්කයන් පහත දැක්වේ.

අනු අංකය	ඉලක්කය	2016	2017	2018	2019	2021 ඉලක්කය
i.	රජයේ ආදායමට දළ දේශීය නිෂ්පාදිතයෙන් සියයට 17 ක ප්‍රතිශතයක් වීම	14.1%	13.7%	13.4%	දත්ත ප්‍රකාශයට පත්වී නොතිබුණි	17
ii.	අයවැය හිඟය දළ දේශීය නිෂ්පාදිතයෙන් සියයට 3.5 ක ප්‍රතිශතයක් වීම.	5.3%	5.5%	5.3%	දත්ත ප්‍රකාශයට පත්වී නොතිබුණි	3.5
iii.	රජයේ ණය දළ දේශීය නිෂ්පාදිතයෙන් සියයට 70 ක ප්‍රතිශතයක් වීම.	78.3%	76.9%	82.9%	දත්ත ප්‍රකාශයට පත්වී නොතිබුණි.	70

ඉහත ඉලක්ක කරා ගමන් කිරීම පරික්ෂාවේදී 2021 වර්ෂයේදී ඉලක්ක කරා ලඟාවීම සඳහා අදාළ වගකීම් ගත යුතු ආයතන තම සැලසුම් ඒ අනුව සකස් කළ යුතුය. පවත්නා දර්ශක අනුව පවතින ප්‍රගතිය එතරම් සතුටුදායක තත්ත්වයක නොපවතින බව නිරීක්ෂණය විය.

3.4.3 නිරසර සංවර්ධන ඉලක්ක හා දර්ශක

INTOSAI ප්‍රමිත අංක 5130 හි 2.11 යටතේ නිරසර සංවර්ධන අරමුණු ක්‍රියාත්මක කිරීමේ උපායමාර්ග වන්නේ ලභාකරගත යුතු අරමුණ සඳහා ඉලක්ක සැකසීම හා ඒවා මැනීමට දර්ශක සකස් කිරීම වේ. ශ්‍රී ලංකාවද ආර්ථික, සාමාජීය හා පාරිසරික සංවර්ධන තත්ත්වයන් මැනීම සඳහා දර්ශක සකස් කර ඇත. එම සකස් කරන ලද දර්ශක ශ්‍රී ලංකා මහ බැංකු වාර්තා අනුව 2015 වර්ෂයේ සිට 2018 වර්ෂය දක්වා පහත පරිදි වේ.

(අ) සාර්ව ආර්ථික ක්‍රියාකාරීත්වය

අනු අංකය	දර්ශකය	2016	2017	2018
i.	අපනයන ආදායම - එ.ජ.ඩො.මිලියන	10,310	11,360	11,889
ii.	ආනයන වියදම - එ.ජ.ඩො.මිලියන	19,400	20,979	22,232
iii.	ගෙවුම් ශේෂ හිඟය - එ.ජ.ඩො.මිලියන	(500)	2068	(1,102)
iv.	විනිමය අනුපාතය - (එ.ජ.ඩො)වාර්ෂික සාමාන්‍ය	145.6	152.4	162.5
v.	රාජ්‍ය ණය රු.බිලියන	9,387.3	10,313.04	11,977.5
vi.	රාජ්‍ය ණය දල දේ. නිෂ්. ප්‍රතිශතයක් ලෙස සියයට	78.3	76.9	82.9
vii.	ඒක පුද්ගල දළ ජාතික ආදායම එ.ජ.ඩො.	3,782	3,396	3,991
viii.	රාජ්‍ය ආදායම - රු.බිලියන	1,693.5	1,839.5	1,932.4
ix.	රාජ්‍ය ආදායම දල.දේ. නිෂ්. ප්‍රතිශතයක් ලෙස සියයට	14.1	13.7	13.4
x.	රාජ්‍ය වියදම - රු.බිලියන	2,333.9	2,573	2,693.2
xi.	රාජ්‍ය වියදම දල දේ.නි.ප්‍රතිශතයක් ලෙස සියයට	19.5	19.2	18.6
xii.	අයවැය හිඟය- රු.බිලියන	(640.3)	(733.4)	(760.7)
xiii.	අයවැය හිඟය දල දේශීය නිෂ්පාදනයේ ප්‍රතිශතයක් ලෙස සියයට	(5.3)	(5.5)	(5.3)

මූලාශ්‍රය - ශ්‍රී ලංකා මහ බැංකු වාර්තා

තිරසර සංවර්ධන අරමුණු හා ඉලක්ක කරා යාම පිළිබඳව ප්‍රගතිය මිනීම සඳහා මෙම දර්ශක භාවිතා කළ හැකි අතර එමඟින් ශ්‍රී ලංකාවේ තත්ත්වය මැනීම කළ හැකිය. ඉහත දර්ශක අනුව ශ්‍රී ලංකාවේ ආර්ථික කටයුතු සම්බන්ධයෙන් ගැටළු පවතින බව නිරීක්ෂණය වේ.

3.4.4 දත්ත අධීක්ෂණය සහ වගවීම

තිරසර සංවර්ධන අරමුණු 17 හි ඉලක්ක 18 අනුව 2020 වන විට අවම වශයෙන් රටවල් උසස් ගුණාත්මක තත්ත්වයේ නිසිකලට නිකුත්වන විශ්වාසදායී දත්ත, ආදායම, ස්ත්‍රී පුරුෂ භාවය, වයස, ජනවර්ගය, ජාතිකත්වය, සංක්‍රමණික තත්ත්වය, ආබාධිත බව, භූ විද්‍යාත්මක ස්ථානය යන අදාල සංදර්භයන් පදනම් කරගෙන වෙන් වෙන් වශයෙන් පවත්වාගෙන යාමට අවශ්‍ය ධාරිතාවන් ශක්තිමත් කිරීම අවශ්‍ය වේ. නමුත් 2020 වර්ෂයට ශ්‍රී ලංකාවේ තිරසර සංවර්ධන අරමුණු කරා ළඟාවීමේ ප්‍රගතිය වාර්තා කිරීමට අදාලව ජන හා සංඛ්‍යාලේඛන දෙපාර්තමේන්තුව සතුව පවතින්නේ ඉලක්ක 169 ක් වෙනුවෙන් සකස් කළ දර්ශක 49 ක් හා ඒ සඳහා පාදක දත්ත පමණි.

(අ) තිරසර සංවර්ධන අරමුණු ප්‍රගතිය මැනීම

අරමුණ 17 ඉලක්ක 19 යටතේ 2030 වන විට දැනට පවත්නා ක්‍රියාමාර්ග උපයෝගී කරගෙන දළ දේශීය නිෂ්පාදනයට අතිරේකව තිරසර සංවර්ධනයේ ප්‍රගතිය මැනීමට මිනුම් සංවර්ධනය කිරීම සහ සංවර්ධනය වෙමින් පවත්නා රටවල සංඛ්‍යාත ධාරිතාවයක් ගොඩනැංවීම යටතේ ශ්‍රී ලංකාවේ තත්ත්වය පහත පරිදි වේ.

(ආ) ආර්ථික වර්ධනය

ශ්‍රී ලංකාවේ ආර්ථික වර්ධනය දළ දේශීය නිෂ්පාදනයේ ප්‍රතිශතයක් ලෙස පහත දැක්වේ.

වර්ෂය	දළ දේශීය නිෂ්පාදනයේ වර්ධන අනුපාතය	2017-2020 රාජ්‍ය ආයෝජන වැඩසටහන අනුව ඉලක්ක
2015	4.8	4.8
2016	4.5	5.5
2017	3.4	6.0
2018	3.2	6.5
2019	2.7	7

මූලාශ්‍රය - මහ බැංකු වාර්තා

ශ්‍රී ලංකාවේ ආර්ථික වර්ධනය ක්‍රමානුකූලව අඩු වෙමින් පවතින අතර එය රාජ්‍ය ආයෝජන වැඩසටහනේ (2017-2020) ඉලක්ක හා සැසඳීමේදී නිරීක්ෂණය වේ.

(ඇ) දකුණු ආසියානු කලාපය තුළ අවම ආර්ථික වර්ධන වේගයක් සහිත රට බවට මැන කාලයේ ශ්‍රී ලංකාව පත් වී ඇත. විස්තර පහත පරිදි වේ.

රට	2017 වර්ෂයේ දළ දේශීය නිෂ්පාදනයේ වර්ධන අනුපාතය
බංගලාදේශය	7.3
ඉන්දියාව	7.2
චීනය	6.9
මැලේසියාව	5.9
පාකිස්තානය	5.7
බ්‍රිතාන්‍යය	4.6
තායිලන්තය	3.9
ශ්‍රී ලංකාව	3.4
මූලාශ්‍රය - ලෝක බැංකුවේ දර්ශකය - 2019	

3.4.5 ජන හා සංඛ්‍යාලේඛන දෙපාර්තමේන්තුවේ දර්ශක අනුව තිරසර සංවර්ධන අරමුණු හා ඉලක්ක වල ප්‍රගතිය

(අ) ප්‍රගතිය මැනීමේ ක්‍රමවේදයක් ඇති කිරීම

INTOSAI ප්‍රමිත අංක 5130 හි 2.12 හා 2.13 අනුව පාදක දත්ත හා දර්ශක අන්තර් ජාතික ප්‍රමිති වලට අනුගත වීම, දර්ශක තුලට අරමුණ සම්බන්ධ වීම, පාදක දත්තවල විශ්වාසවන්තභාවය, ඉලක්ක කරා ලඟාවිය යුතු කාලය සඳහන් කිරීම, ලඟාවීම මැනීම, ලඟාවීම මැනීමේ වගකීම පැවරීම, ප්‍රතිඵල ඉලක්ක සමඟ සැසඳීම හා ප්‍රතිඵල වාර්තා කිරීම (වායවස්ථාදායකට, ජනතාවට) කල යුතුය. ඒ සම්බන්ධව 2019 වර්ෂයේ දෙසැම්බර් 15 දින දක්වා දක්වා නිශ්චිත ක්‍රමවේදයක් ස්ථාපිත කර නොතිබුණි.

(ආ) පවත්නා දත්ත වලට අනුව ප්‍රගතිය

ඒ අනුව දැනට ජන හා සංඛ්‍යාලේඛන දෙපාර්තමේන්තුව සතු පාදක දත්ත සහිත දර්ශක 49 ක් යටතේ තිරසර සංවර්ධන අරමුණු කරා ළඟාවීමේ ප්‍රගතිය විග්‍රහ කිරීමේදී අරමුණු 1,2,3,4,6,7 පමණක් ප්‍රගතිය සතුටුදායක මට්ටමක පැවති අතර අරමුණු 5,8,9,10,11 හි ප්‍රගතිය සතුටුදායක නොවීය. තවද අරමුණු 12,13,14,15,16,17 ප්‍රගතිය මැනීමට අවශ්‍ය දර්ශක හා පාදක දත්ත නොමැති වීම නිරීක්ෂණය විය. විස්තර උපලේඛන 6 හි දැක්වේ.

3.4.6 තිරසර සංවර්ධන අරමුණු කරා ගමන් කිරීමේ ප්‍රගතිය ඇගයීම සඳහා කාර්යසාධන දර්ශක භාවිතය

(අ) වක්‍රලේඛ මගින් ලබා දී ඇති උපදෙස්

තිරසර සංවර්ධන ඉලක්ක කරා ලඟාවීම පරීක්ෂාව සඳහා රාජ්‍ය ආයතනවලට කාර්යසාධන දර්ශක (KPI) භාවිතා කල හැක. 2018 වර්ෂයේ සිට ශ්‍රී ලංකා රාජ්‍ය අයවැය ඇස්තමේන්තුවල සංවර්ධන ක්‍රියාකාරකම්වල (ව්‍යාපෘතිවල) තිරසර සංවර්ධන අරමුණුවල ප්‍රධාන ඉලක්කවලට අමතරව ප්‍රධාන කාර්යසාධන දර්ශක දක්වා ඇත. මුදල් හා ජනමාධ්‍ය අමාත්‍යාංශයේ 2017 වර්ෂයේ ජූලි 25 දින අංක 2/2017 ජාතික අයවැය වක්‍රලේඛය 3 ප්‍රකාරව කාර්යසාධනය මත පදනම් වූ අයවැයකරණ ක්‍රමවේදය අනුව, 2018 අයවැය පසුගිය වර්ෂයන්හි ක්‍රියාත්මක කල ශුන්‍ය පාදක අයවැයකරණ ක්‍රමයේ අත්දැකීම් මත පදනම්ව කාර්යසාධනය මත පාදක වූ අයවැයකරණ ක්‍රමවේදය අනුව සම්පාදනය කරන බව දක්වා තිබුණි. එහි අංක 4

අනුව අවසන් ප්‍රතිඵලයන් හා ගලපන ලද ප්‍රධාන කාර්යසාධන දර්ශක (KPI) නිශ්චිතව තීරණය කල හා මැනිය හැකි ප්‍රතිඵල ලභාකර ගැනීම සඳහා සම්පත් වෙන්කිරීම සිදුකරයි. මුදල් හා ජනමාධ්‍ය අමාත්‍යාංශයේ 2018 ජූලි මස 17 දින ජාතික අයවැය චක්‍රලේඛ අංක 4/2018 දරන වාර්ෂික අයවැය ඇස්තමේන්තු පිළියෙල කිරීම සඳහා මාර්ගෝපදේශ 3 යටතේ කාර්යසාධනය පදනම් කරගත් අයවැය සහ ප්‍රධාන කාර්යසාධන දර්ශක යටතේ 2019 අයවැය සකස් කිරීම සිදුකරන බව දක්වා තිබුණි.

(ආ) කාර්යසාධන දර්ශක වල ප්‍රගතිය ඇගයීම

අමාත්‍යාංශ විසින් තම ව්‍යාපෘතිවලට අදාළ අරමුදල් ඉල්ලීම් කිරීමේදී අදාළ අමාත්‍යාංශය විසින් කාර්යසාධන දර්ශක අනුව ප්‍රගතිය මැනීම සිදුකර ඒ බව ජාතික අයවැය දෙපාර්තමේන්තුවට වාර්තා කිරීම හා එම ඇගයීම මත ජාතික අයවැය දෙපාර්තමේන්තුව අරමුදල් වෙන්කිරීම සිදුකිරීම කල යුතුය. ඉහත චක්‍රලේඛ අනුව කටයුතු කිරීම සම්බන්ධ ප්‍රගතිය පරීක්ෂාව සඳහා ජාතික අයවැය දෙපාර්තමේන්තුවට යවන ලද ලිපියට ලද පිළිතුරු අනුව ඒ ඒ අමාත්‍යාංශ වලට අදාළ කාර්යසාධන දර්ශක ජාතික අයවැය දෙපාර්තමේන්තුවට එවා තිබුණු බවත් ඒ අනුව 2018 හා 2019 වර්ෂවල ව්‍යාපෘති වලට අදාළ කාර්යසාධන දර්ශක වාර්ෂික අයවැය ඇස්තමේන්තුවල ඇතුළත් කර ඇති බව දක්වා තිබුණි. කාර්යසාධන දර්ශක වල ප්‍රගතිය අදාළ රේඛීය අමාත්‍යාංශ විසින් මැන බැලිය යුතු බව ජාතික අයවැය දෙපාර්තමේන්තුව අදාළ පිළිතුරෙහි දක්වා තිබුණි. ඒ අනුව අදාළ කාර්යසාධන දර්ශකවල 2018 හා 2019 යන වර්ෂ වල ප්‍රගතිය ජාතික අයවැය දෙපාර්තමේන්තුව විසින් හෝ අදාළ අමාත්‍යාංශ විසින් මැන බලා වාර්තා කිරීමක් සිදු වී නොමැති බව නිරීක්ෂණය විය.

3.4.7 ස්වේච්ඡා ජාතික සමාලෝචනය

2017 වර්ෂයේදී තිරසර සහ නම්‍යශීලී සමාජයන් දෙසට පරිවර්තනය වීම යන තේමාව යටතේ (Trans formulation towards sustainable and resilient societies) ශ්‍රී ලංකාව එහි පළමු ස්වේච්ඡා ජාතික සමාලෝචනය තිරසර සංවර්ධන, වනජීවී හා ප්‍රාදේශීය සංවර්ධන අමාත්‍යාංශය විසින් 2018 ජූලි මාසයේදී එක්සත් ජාතීන්ගේ ඉහල පෙලේ දේශපාලන සම්මේලනයට ඉදිරිපත් කර තිබුණි. එම වාර්තාව අනුව ශ්‍රී ලංකාවේ තිරසර සංවර්ධන අරමුණු 1 සිට 16 දක්වා ප්‍රගතිය පිළිබඳ විශ්ලේෂණය කිරීමේදී අරමුණු 1 සිට 4 දක්වා ප්‍රගතිය සතුටුදායක මට්ටමක පවතින අතර, අරමුණු 5 සිට 12 දක්වා ප්‍රගතිය සැලකිය යුතු ප්‍රමාණයක පැවතුනත් අරමුණු 13 සිට 16 දක්වා ප්‍රගතිය ඉතාමත් අඩු මට්ටමක පවතී. අරමුණු 17 සම්බන්ධ නිරීක්ෂණ මෙම වාර්තාවේ දක්වා නොතිබුණි. ස්වේච්ඡා ජාතික සමාලෝචනය තුළ

ශ්‍රී ලංකාව තිරසර සංවර්ධන අරමුණු කරා ළඟා වීමට අදාළ ඉලක්ක සපුරා ගැනීම පිළිබඳව පරීක්ෂා කර තිබුණි. එහිදී නිරීක්ෂණය වූ විශේෂ කරුණු පහත දැක්වේ.

දිළිඳුකම පිටුදැකීමේ ජාත්‍යන්තර දරිද්‍රතා දර්ශකයෙන් පහළ සිටින ජනගහනය හා ජාතික දරිද්‍රතා අනුපාතය අඩු වුවත් ප්‍රාදේශීය විෂමතා පැවතීම, දිළිඳු පුද්ගලයන් ස්වභාවික ආපදා වලට ගොදුරු වීම, දේශගුණික බලපෑම් නිසා ආහාර නිෂ්පාදනය අඩු වීම, දළ දේශීය නිෂ්පාදනය තුළ කෘෂිකාර්මික කොටස අඩුවීම, පර්යේෂණ අඩුවීම, මාතෘ මරණ අනුපාතය අඩු වුවත් ප්‍රාදේශීය විෂමතා පැවතීම, ලිංගික අධ්‍යාපන දැනුම අඩුවීම, උසස් පෙළ හදාරණ සිසුන්ගෙන් සියයට 50 ට වැඩි ප්‍රමාණයක් කලා විෂය ධාරාව හැදෑරීම, ගණිතය, විද්‍යාව, ඉංග්‍රීසි යන විෂයයන් සඳහා ගුරු හිඟය, කාන්තා ශ්‍රම දායකත්වය අඩුවීම, වැටුපක් නොලබන ගෘහස්ථ කාන්තා ප්‍රතිශතය වැඩිවීම, පාර්ලිමේන්තු කාන්තා නියෝජනය අඩුවීම, කාන්තා විධායක සේවා නියුක්තිය අඩුවීම, පානීය ජලයේ ගුණාත්මක බව අඩුවීම නිසා රෝග ඇතිවීම, පුනර්ජනනීය බලශක්ති ප්‍රභවයන්ගේ ප්‍රතිශතය අඩුවීම, අධ්‍යාපනය නොලබන, පුහුණුවක් හා රැකියා නොකරන තරුණ ජනගහනය වැඩිවීම, විදේශ වෙළඳපලට ඇතුළුවීම අපහසුවීම, සංවර්ධන ආධාර අඩුවීම, ජගත් සංවිධාන තුළ ශ්‍රී ලංකා නියෝජනය අඩුවීම, අපනයන විවිධාංගීකරණය නොවීම, සැලසුම්ගත නොවූ නාගරික සංවර්ධනය, තිරසර පාරිභෝජන හා නිෂ්පාදන ක්‍රම ගැන ජනතාවගේ දැනුවත්භාවය අඩුවීම, අපද්‍රව්‍ය කළමනාකරණය දුර්වලවීම, කාලගුණ විපත් වැඩිවීම, වනාන්තර, සාගර හා වෙරළ සංරක්ෂණ නීතිවල දුර්වලතා පැවතීම, පරිසර පද්ධති පිළිබඳ තොරතුරු හිඟ වීම, නීති ප්‍රමාණවත් නොවීම, ආයතන අතර සම්බන්ධීකරණය අඩුවීම, ප්‍රගතිය ඇගයීම සඳහා යාවත්කාලීන තොරතුරු නොමැති වීම, රාජ්‍ය හා පෞද්ගලික අංශයේ තොරතුරු එක් ස්ථානයකට රැස්කරන ජාතික දත්ත පද්ධතියක් නොමැතිවීම, තෙත් බිම් විනාශවීම, ජාත්‍යන්තර දූෂණ දර්ශකයේ ශ්‍රී ලංකාවේ ස්ථානය මැන වර්ෂවල ඉහළ අගයකට ඒම දක්වා තිබුණි. විස්තර උපලේඛන 7 හි දැක්වේ.

ස්වේච්ඡා ජාතික සමාලෝචනයේ අඩංගු වී ඇති ප්‍රශ්න හඳුනාගෙන ඒවාට විසඳුම් සොයාගැනීම මගින් තිරසර සංවර්ධන අරමුණු කරා ළඟා විය හැක. එම වාර්තාවේ අඩංගු කරුණු අනුව රාජ්‍ය ආයතන තම විෂය පථය තුළට අදාළ තිරසර සංවර්ධන අරමුණු හා ඉලක්ක ඇතුළත් කර ඒ සඳහා දර්ශක හා පාදක දත්ත ගොඩනඟා ගැනීමෙන් තම ආයතනවල ප්‍රගතිය වාර්ෂිකව මැන බැලිය හැක. එම දර්ශක හා පාදක දත්ත අදාළ වාර්තා කිරීමේ වගකීම පවතින තිරසර සංවර්ධන සභාව වෙත යොමු කිරීමෙන් රටේ සමස්ථ තිරසර සංවර්ධන ප්‍රගතිය මැනිය හැකිය. එම වාර්තාවේ කරුණු අනුව ඉලක්ක වැඩි ගණනකට අදාළව දේශීය වශයෙන් දර්ශක හා පාදක දත්ත නොතිබුණි. ඒ අනුව ශ්‍රී ලංකාව තිරසර සංවර්ධන අරමුණු කරා ළඟාවීමේ ප්‍රගතිය ඉදිරි වර්ෂවලදී ජාත්‍යන්තරයට හා රටේ පාර්ලිමේන්තුවට, ජනතාවට දැනගැනීම සඳහා ඉදිරිපත් කිරීමේදී ගැටලු පැන නැගිය හැක.

04. නිර්දේශ

- 4.1 රජයේ ආයතන ඔවුන්ගේ විෂයපථයන්ට අනුකූලව තිරසර සංවර්ධන අරමුණු හා උපක්‍රමය පිළියෙල කිරීමට අදාළ තොරතුරු තිරසර සංවර්ධන සභාවට ලබාදීමෙන් තිරසර සංවර්ධන ජාතික ප්‍රතිපත්තිය හා උපක්‍රමය පිළියෙල කිරීමේ ක්‍රියාවලිය කඩිනම් කිරීම.
- 4.2 ජාතික අයවැය ලේඛනය මගින් දක්වා ඇති කාර්යසාධන දර්ශක (KPI) අදාළ ආයතන සමග සම්බන්ධ වී මැනීමේ ක්‍රමයක් සංවර්ධනය කිරීම.
- 4.3 ජාතික සංවර්ධනය පිළිබඳ ප්‍රතිපත්ති සම්පාදනයේදී 2019 වර්ෂයේ නොවැම්බර් මාසයේ සිට ක්‍රියාත්මක වන සෞභාග්‍යයේ දැක්ම තුළ තිරසර සංවර්ධන ජාතික සැලසුම ක්‍රියාත්මක කිරීම සඳහා කැබිනට් අමාත්‍යාංශ නැවත සකස් කිරීම පිළිබඳව තිරසර සංවර්ධන සභාව විසින් නියාමනය කිරීම.
- 4.4 තිරසර සංවර්ධන අරමුණු ළඟා කර ගැනීම සඳහා පාරිසරික පැතිකඩ කෙරෙහි වැඩි අවධානයක් යොමු කිරීම.
- 4.5 තිරසර සංවර්ධන අරමුණු කරා ළඟා වීමේදී විශේෂ අවශ්‍යතා සහිත පුද්ගලයන්ට ලබාදෙන සුබසාධන පහසුකම් වැඩිකිරීම
- 4.6 ඉලක්ක සපුරාගැනීම සඳහා සම්පත් ඉල්ලා සිටීමට පහසු වනු පිණිස රාජ්‍ය ආයතනවලට පැහැදිලි ලෙස වක්‍රලේඛ නිකුත් කිරීම.
- 4.7 රජයේ ආයතන විසින් පිළියෙල කළ යුතු දර්ශක 131 පිළියෙල කිරීම සඳහා මාර්ගෝපදේශ නිකුත් කිරීම, පුහුණුව ලබාදීම හා ඒ පිළිබඳ පසු විපරම් කිරීම.
- 4.8 ජනලේඛන හා සංඛ්‍යාලේඛන දෙපාර්තමේන්තුව විසින් පිළියෙල කළ යුතු දර්ශක 26 ක් සඳහා දත්ත සංග්‍රහයක් පිළියෙල කිරීමේ ක්‍රියාවලිය කඩිනම් කිරීම.
- 4.9 තිරසර සංවර්ධන අරමුණු ශ්‍රී ලංකාවේ සාර්ථකව ක්‍රියාත්මක කිරීම සඳහා සියලුම රජයේ ආයතනවල සම්බන්ධීකරණය වැඩි කිරීම.
- 4.10 තිරසර සංවර්ධන අරමුණු ක්‍රියාත්මක කිරීමේ සමස්ථ ප්‍රගතිය නියාමනය හා ඇගයීමට හැකි ලෙස නියාමන හා ඇගයීමේ යාන්ත්‍රණයක් සංවර්ධනය කිරීම
- 4.11 තිරසර සංවර්ධන ඉලක්ක ළඟා කර ගැනීමේ ප්‍රගතිය කාලීනව වාර්තා කිරීමේ ක්‍රමයක් සකස් කිරීම හා ඒවා මහජනතාවට හා ඒ සම්බන්ධයෙන් ඇල්මක් දක්වන පාර්ශවයන්ට ලබා ගැනීමට ක්‍රමවේදයක් සකස් කිරීම.

05. නිගමනය

ශ්‍රී ලංකාව තිරසර සංවර්ධනය සම්බන්ධයෙන් වන ජාතික ප්‍රතිපත්තිය හා උපක්‍රමය පිළියෙල නොකිරීම, සියලු පාර්ශව නියෝජනය වන ආකාරයට දත්ත නොමැතිවීම ,ආයතන මට්ටමින් හා ජාතික මට්ටමින් කාර්යසාධන දර්ශක පිළියෙල කර මැනීමක් සිදු නොකිරීම, ශ්‍රී ලංකාවේ දැක්ම (2025) අනුව දක්වා තිබූ ඉලක්ක 4 න් ඉලක්ක 3 ක් කරා ළඟා වීමට ශ්‍රී ලංකාවට දැඩි පරිශ්‍රමයක් දැරිය යුතු වීම. තිරසර සංවර්ධනය සම්බන්ධයෙන් පැවති පාර්ලිමේන්තු තේරීම් කාරක සභාව 2018 වර්ෂයේ නොවැම්බර් මාසයේ සිට ක්‍රියාත්මක නොවීම, තිරසර සංවර්ධන අරමුණු ක්‍රියාත්මක කිරීමේ සමස්ථ ප්‍රගතිය නියාමනය හා ඇගයීමට යාන්ත්‍රණයක් සකස් කර නොතිබීම නිරීක්ෂණය විය. ඒ අනුව ශ්‍රී ලංකාවට තිරසර සංවර්ධන අරමුණු කරා ළඟා වීමට තවදුරටත් ඇත්තේ වර්ෂ 10 ක පමණ කාලයක් වන බැවින් තිරසර ජාතික ප්‍රතිපත්තියට ගැලපෙන ආකාරයට, 2019 වර්ෂයේ සෞභාග්‍යයේ දැක්ම තුළ ජාතික සැලසුමක් සකස් කිරීමේ අවශ්‍යතාවය අවධාරණය කෙරේ.



ඩබ්ලිව්.පී.සී.වික්‍රමරත්න

විගණකාධිපති

2020 ජූලි 21 දින

2019 අයවැය ඇස්තමේන්තු පිළියෙල කිරීමට අදාළ ප්‍රතිපාදන

අනු අංකය	අමාත්‍යාංශය	ව්‍යාපෘතිය	ප්‍රතිපාදනය රු.මිලියන	ඉලක්කය	කාර්යසාධන දර්ශක	තිරසර සංවර්ධන අරමුණුවලට අදාළ ඉලක්ක
1	මුදල් අමාත්‍යාංශය	කුඩා හා මධ්‍යම ව්‍යාපාර සඳහා ණය දීම.	9,330	1.4	ණය භාවිත ප්‍රතිශතය	ආර්ථික සම්පත් සඳහා සැම දෙනාටම ප්‍රවේශ අයිතිය තහවුරු කිරීම.
		ජය ඉසුරු ණය	3,000	1.4	එම	එම
		සොදුරු පියස ණය	1000	1.4	ඉදිකළ නිවාස ගණන	එම
		රන් අස්වනු ණය	900	1.1	ලබාදුන් ණය ප්‍රමාණය	දිළිඳුකම පිටු දැකීම
				1.2	නව තාක්ෂණය භාවිතයට හුරු වූ ගොවීන් ප්‍රමාණය	දිළිඳුකම පිටු දැකීම
රිය ශක්ති ණය	500	1.4	බස් මිලදී ගත් ප්‍රමාණය	ආර්ථික සම්පත් සැම දෙනාටම ප්‍රවේශ අයිතිය තහවුරු කිරීම		
2.	ජාතික ප්‍රතිපත්ති, ආර්ථික කටයුතු නැවත පදිංචි කිරීම්, පුනරුත්ථාපන, නැගෙනහිර පළාත් සංවර්ධනය, වෘත්තීය පුහුණු හා කුසලතා සංවර්ධන හා තරුණ කටයුතු අමාත්‍යාංශය	ජලය, විදුලිය, කෘෂිකාර්මික පහසුකම් , පාරවල්	2500	1.4	ප්‍රතිලාභ ලැබූ පවුල් ගණන, ජීවන තත්ත්වය උසස් කරගත් පවුල් ගණන	-එම-
		ගම් පෙරළිය සිග්‍ර සංවර්ධන වැඩසටහන	48,000	1.4	ඉදිකරන ලද ජලාශ, ඇල මාර්ග, ක්‍රීඩා පිට්ටනි, ජල ව්‍යාපෘති, ළමා උද්‍යාන, පන්සල් නිවාස ගණන	-එම-

3.	කෘෂිකර්ම, ග්‍රාමීය ආර්ථික සංවර්ධන සංවර්ධන, වාරිමාර්ග, ධීවර හා ජලජ සම්පත් සංවර්ධන අමාත්‍යාංශය	කෘෂිකාර්මික සංවර්ධන ව්‍යාපෘතිය	520	1.1	ව්‍යාපෘතියෙන් කෙලින්ම ප්‍රතිලාභ ලබන සංඛ්‍යාව	දුප්පත්කම පිටු දැකීම.
4.	ඉඩම් හා පාර්ලිමේන්තු ප්‍රතිසංස්කරණ අමාත්‍යාංශය	බිම් සවිය වැඩසටහන	420	1.4	මනින ලද ඉඩම් කැබලි ගණන, තීරණ ගන්නා ලද ඉඩම් කැබලි ගණන	ආර්ථික සම්පත් සඳහා සෑම දෙනාටම ප්‍රවේශ අයිතිය තහවුරු කිරීම.
5.	ප්‍රාථමික කර්මාන්ත හා සමාජ සවිබල ගැන්වීමේ අමාත්‍යාංශය	සමෘද්ධි වැඩසටහන	50,000	1.1	සමෘද්ධි මුදල් ලබාදුන් පවුල් ගණන	දිළිඳුබව පිටු දැකීම.
		සමෘද්ධි ලාභීන් බලගැන්වීම	750	1.4	බල ගැන්වූ පවුල් ගණන	ආර්ථික සම්පත් සඳහා සෑම දෙනාටම ප්‍රවේශ අයිතිය තහවුරු කිරීම.
6.	සංවර්ධන ක්‍රමෝපාය හා ජාත්‍යන්තර වෙළඳාම පිළිබඳ අමාත්‍යාංශය	වැඩිහිටියන්ට මුදල් ලබාදීම.	10000	1.1	මුදල් ලැබූ වැඩිහිටියන් ගණන	දිළිඳුබව පිටු දැකීම.
		ඉඩම් කළමනාකරණ වැඩසටහන	100	1.4	ආවරණය කරන ලද ඉඩම් ප්‍රතිශතය	-එම-

127,020
=====

2018 වර්ෂයේ අමාත්‍යාංශ විසින් සලකා නොබලන ලද ඉලක්ක

අනු අංකය	අරමුණ	අරමුණ හඳුනාගත් අමාත්‍යාංශ ගණන	අරමුණට අදාළ ඉලක්ක ගණන	හඳුනා නොගත් ඉලක්ක ගණන	හඳුනා නොගත් ඉලක්කවලට අදාළ විස්තරය
i.	1	5	7	2	නිරසර සංවර්ධන ඉලක්ක කරා ළඟාවීමට සම්පත් ලබාගැනීම. ජාතික, කලාපීය අන්තර්ජාතික මට්ටමේ ප්‍රතිපත්ති නිර්මාණය දෝභා න්‍යාය පත්‍රය ප්‍රකාරව අපනයන දිරි ගැන්වීම. ආහාර නිෂ්පාදන වෙළඳපොල නිර්මාණය කිරීම.
ii.	2	7	8	2	බෝ නොවන රෝග, රෝගීන් හා මරණ අඩු කිරීම. ලිංගික හා ප්‍රජනන සෞඛ්‍ය සේවා ප්‍රවර්ධනය දුම්කොල භාවිතය පාලනය සෞඛ්‍ය අවධානම් පූර්ව දැනුම් දීම ශක්තිමත් කිරීම.
iii.	3	7	13	4	විදේශ ශිෂ්‍යත්ව වැඩි කර ගැනීම.
iv.	4	9	10	1	ගෙවීම් නොකරන සේවා සඳහා සමාජ සේවා ආරක්ෂන, යටිතල පහසුකම් ලබාදීම තුලින් ප්‍රතිලාභ ලබාදීම
v.	5	4	9	5	බේජිං සැලැස්ම අනුව ලිංගික හා ප්‍රජනන සෞඛ්‍ය පහසුකම් ලබාදීම. සියළු දෙනාට සම්පත් හිමිකාරීත්වය ලබාදීම. තොරතුරු හා සන්නිවේදන තාක්ෂණය ලබාදීම. කාන්තා සවිබල ගැන්වීමේ ප්‍රතිපත්ති සම්පාදනය
vi.	6	5	8	2	ජලය සම්බන්ධ ජීව පද්ධති ආරක්ෂා කිරීම. ජලය, සනීපාරක්ෂක කටයුතු පිළිබඳ ව්‍යාපෘති වලදී දේශීය හා ප්‍රජා සහභාගීත්වය දිරි ගැන්වීම.
vii.	7	3	4	1	බලශක්ති කාර්යක්ෂමතා ඉහළ නැංවීමේ අනුපාතය දෙගුණ කිරීම.
viii.	8	7	12	6	සම්පත් උපයෝජන කාර්යක්ෂමතාව වර්ධනය, සම්පත් හානි වැලැක්වීම. අධ්‍යාපනය, රැකියා නොමැති යෞවන ප්‍රමාණය අඩු කිරීම. ආරක්ෂාව සහිත සේවා ප්‍රවර්ධනය දේශීය මූල්‍ය ආයතන ශක්තිමත් කිරීම. කම්කරු අයිතිවාසිකම් ආරක්ෂා කිරීම. අන්තර්ජාතික කම්කරු සංවිධානයේ රැකියා ගිවිසුම් මගින් රැකියා ඇති කිරීම.
ix.	9	12	8	2	මූල්‍ය, තාක්ෂණය, යටිතල පහසුකම් හා දේශීය තාක්ෂණය සංවර්ධනය පර්යේෂණ, නවෝත්පාදන, කර්මාන්ත විවිධාංගීකරණය, නිෂ්පාදන සඳහා වටිනාකම් එකතු කිරීම සඳහා ප්‍රතිපත්ති සැකසීම

x.	10	5	10	7	<p>ඇප, ගිවිසුම්, සමාජ ආරක්ෂණ ප්‍රතිපත්ති භාවිතය</p> <p>නීතිමය තත්ත්වයන් වර්ධනය</p> <p>ලෝක මූල්‍ය වෙළඳපොළ අධීක්ෂණය</p> <p>ජගත් සංවිධාන වල නියෝජන ලබාගැනීම</p> <p>සංක්‍රමණ පහසුකම් සැලසීම</p> <p>ලෝක වෙළඳ සංවිධානයේ එකඟතා අනුව ක්‍රියා කිරීම</p> <p>සෘජු විදේශ ආයෝජන, නිල සංවර්ධන ආධාර, සංක්‍රමණ ප්‍රේෂණ සඳහා හුවමාරු පිරිවැය 3% වඩා අඩු කිරීම හා 5% වැඩි ප්‍රේෂණ මාර්ගවලින් ඉවත් වීම.</p>
xi.	11	6	10	5	<p>ස්වභාවික ආපදාවලින් දළ ජාතික නිෂ්පාදනයට වන හානි අවම කිරීම</p> <p>හරිත අවකාශ ඇති කිරීම</p> <p>ජාතික, කලාපීය, සංවර්ධන සැලසුම් මඟින්</p> <p>ආර්ථික, සමාජයීය හා පරිසර සම්බන්ධතා ඇති කිරීම</p> <p>ආපදා අවම කිරීමට සෙන්ඩියල් සැලසුම් ක්‍රියාවට නැංවීම මඟින් ආපදාවලට ඔරොත්තු දෙන නගර හා ජනාවාස ඉදිකිරීම</p> <p>දේශීය ආපදාවලට ඔරොත්තු දෙන ගොඩනැගිලි සෑදීම</p>
xii.	12	6	11	6	<p>ඒක පුද්ගල ආහාර අපතේ යාම අවම කිරීම, පසු අස්වනු හානි අවම කිරීම, පෞද්ගලික අංශය සමඟ තොරතුරු ඒකාබද්ධ කිරීම</p> <p>නිරසර ප්‍රසම්පාදනය</p> <p>නිරසර සංවර්ධන සියළු දෙනාට ලබාදීම</p> <p>නිරසර පරිභෝජන හා නිෂ්පාදන සඳහා විද්‍යාත්මක, තාක්ෂණ ධාරිතා ලබාදීම</p> <p>නිරසර සංචාරක කර්මාන්ත</p> <p>හානිකර සහනාධාර ඉවත් කිරීම</p>
xiii.	13	3	5	4	<p>ජාතික සැලසුම් තුලට කාලගුණ වෙනස්වීම් අවම කිරීමේ ක්‍රියාමාර්ග ඇතුළත් කිරීම.</p> <p>පූර්ව අනතුරු හැඟවීම් ක්‍රියාත්මක කිරීම</p> <p>එක්සත් ජාතීන්ගේ කාලගුණ වෙනස්වීම් පිළිබඳ ප්‍රඥාප්තියට අවධානය යොමු කිරීම</p> <p>හරිත කාලගුණ අරමුදල ඇති කිරීම</p>
xiv.	14	2	10	8	<p>සමුද්‍ර දූෂණය අවම කිරීම</p> <p>සමුද්‍රය, වෙරළ තීරසර පරිසර කළමනාකරනය</p> <p>සාගර ආම්ලිකකරණය අඩු කිරීම</p> <p>නිරසර ලෙස මත්ස්‍ය සම්පත් භාවිතය</p> <p>වෙරළ හා සමුද්‍ර ප්‍රදේශ 10% සංරක්ෂණය,</p> <p>ලෝක වෙළඳ සංවිධානයේ ධීවර සහනාධාර ලබා ගැනීම</p> <p>සමුද්‍රීය සම්පත් වලින් ආර්ථික ප්‍රතිලාභ වැඩි කර ගැනීම</p> <p>සාගර විද්‍යා කොමිසමේ ක්‍රියාමාර්ග අනුගමනය තුළින් කුඩා ධීවරයන්ට පහසුකම් සැලසීම</p>

xv.	15	2	12	9	<p>කාන්තාරකරණය තුරන් කිරීම</p> <p>නියඟය, ගංවතුර නිසා ඉඩම් හානි වීම් යථා තත්ත්වයට පත් කිරීම</p> <p>ජෛව විවිධත්වය කළකර පරිසර පද්ධති සංරක්ෂණය</p> <p>ජාන සම්පත් උපයෝගී කර ගැනීමෙන් ලබන ප්‍රතිලාභ බෙදා ගැනීම</p> <p>ශාක, සතුන් නීති විරෝධී ලෙස ගෙනයාම වැලැක්වීම</p> <p>ගොඩබිම හා ජලය පරිසර පද්ධතිවල වෙසෙන ආක්‍රමණික ජීවීන් ඉවත් කිරීම.</p> <p>පරිසර පද්ධති ඒකාබද්ධ කිරීම</p> <p>වනාන්තර කළමනාකරණය</p>
xvi.	16	7	12	9	<p>ප්‍රවණ්ඩත්වය හා ඒ ආශ්‍රිත මරණ අඩු කිරීම</p> <p>ළමුන් හිංසනයට ලක්වීම අවසන් කිරීම</p> <p>සියළු දෙනාට නීතියේ සාධාරණත්වය ලබා දීම</p> <p>නීති විරෝධී මූල්‍ය, ආයුධ ප්‍රමාණය අඩු කිරීම</p> <p>අපරාධ තුරන් කිරීම, සොරකම් කරන ලද වත්කම් නැවත ලබාගැනීම</p> <p>අල්ලස් දුෂණය අඩු කිරීම</p> <p>ජගත් මට්ටමේ ආයතනවල සහභාගීත්වය ශක්තිමත් කිරීම</p> <p>ප්‍රවණ්ඩත්වය, ත්‍රස්තවාදය, අපරාධ තුරන් කිරීමට ඉහළ ආයතන ධාරිතාව</p> <p>ශක්තිමත් කිරීම</p> <p>වෙනස් කොට සැලකීම වැලැක්වීමට නීති ප්‍රවර්ධනය</p>
xvii.	17	3	19	15	<p>නිල සංවර්ධන ආධාර ලබාගැනීම</p> <p>මූල්‍ය සම්පත් සජීවීකරණය</p> <p>ණය ආතතියෙන් මිදීමට පිළියම් යෙදීම,</p> <p>ආයෝජන ප්‍රවර්ධන කලාප ඇති කිරීම</p> <p>නිරසර සංවර්ධන න්‍යාය පත්‍රය ප්‍රවර්ධනය</p> <p>ලෝක වෙළඳ සංවිධානය යටතේ නිදහස් වෙළඳ ගිවිසුම් ප්‍රවර්ධනය</p> <p>බදු හා කොමිස්වලින් නිදහස් වෙළඳාම</p> <p>නිරසර සංවර්ධන ප්‍රතිපත්ති දියුණු කිරීම</p> <p>ප්‍රතිපත්ති ස්ථාපිත කිරීම ක්‍රියාත්මක කිරීමේ අයිතිය</p> <p>නිරසර සංවර්ධන සඳහා අන්තර්ජාතික හා දේශීය හවුල්කාරීත්වය දියුණු කිරීම</p> <p>උසස් ගුණාත්මක, නිසිකලට නිකුත් වන විශ්වාසදායී දත්ත සියළු පාර්ශව</p> <p>නියෝජනය වන පරිදි පවත්වාගෙන යාමට ධාරිතා වර්ධනය</p> <p>දැනුම බෙදා ගැනීම (විද්‍යාව, තාක්ෂණය, නවෝත්පාදන)</p> <p>පරිසර හිතකාමී තාක්ෂණ වර්ධනය</p> <p>තොරතුරු හා සන්නිවේදන තාක්ෂණය දියුණු කිරීම</p> <p>දළ දේශීය නිෂ්පාදනයට අමතරව නිරසර සංවර්ධන ප්‍රගතිය මැනීමට මිනුම්</p> <p>සංවර්ධන සඳහා ධාරිතා ප්‍රවර්ධනය</p>

2019 වර්ෂයේ අමාත්‍යාංශ විසින් සලකා නොබලන ලද ඉලක්ක

අනු අංකය	අරමුණ	අරමුණුවලට අදාල ඉලක්ක ගණන	හඳුනා නොගත් ඉලක්ක ගණන	හඳුනා නොගත් ඉලක්කවලට අදාල විස්තරය
i.	1	7	3	සියළු පුද්ගලයන් සම්බන්ධව සමාජ ආරක්ෂණ ක්‍රම ක්‍රියාවට නැංවීම. සම්පත් ලබාගැනීම වැඩිකිරීම. දුර්දතාවය සහිත අයට ප්‍රමඛත්වය ලබාදෙන ජාතික, කලාපීය, අන්තර්ජාතික ප්‍රතිපත්ති රාමු නිර්මාණය.
ii.	2	8	4	ජාන සම්පත් සහ පාරම්පරික දැනුම උපයෝගීකර ගැනීම මගින් ලබාගන්නා ප්‍රතිලාභවලට ප්‍රවේශ වීම. කෘෂිකාර්මික නිෂ්පාදන ධාරිතාව වැඩිකිරීම, ආයෝජන වැඩි කිරීම. දෝභා සංවර්ධන න්‍යාය පත්‍රය අනුව කෘෂිකාර්මික අපනයන සංවර්ධනය. ආහාර නිෂ්පාදන වෙළඳපොලවල් සහ ඒවායේ අතුරු නිෂ්පාදන නියමිත ආකාරයෙන් ක්‍රියාත්මක වීම.
iii.	3	13	7	බෝ නොවන රෝග නිසා ඇති වන මරණ හා රෝගීන් අඩු කිරීම හා මානසික සෞඛ්‍ය ප්‍රවර්ධනය. මධ්‍යසාර භාවිතය සහ අන්තරායකර ඖෂධ භාවිතය වැළැක්වීමේ ක්‍රියාමාර්ග ශක්තිමත් කිරීම. ලිංගික හා ප්‍රජනන සෞඛ්‍ය සත්කාරක සේවා සඳහා සියළු දෙනා ප්‍රවේශවීම. රසායනික අපද්‍රව්‍ය, පානීය ජලයට සහ පසට එක් වීමෙන් ඒවා දූෂණය වී සිදුවන මරණ හා රෝගීන් අඩු කිරීම.

				<p>දුම්කොළ භාවිතය වැළැක්වීම</p> <p>ඖෂධ නිපදවීමට පර්යේෂණ සහාය</p> <p>ලබාගත යුතුය. දෝහා ප්‍රකාශනය අනුව</p> <p>සියළු දෙනාටම ඖෂධ ලබාගැනීමට</p> <p>අවස්ථා සැලසීම.</p> <p>සෞඛ්‍ය අවදානම් පූර්ව දැනුම්දීම.</p>
iv.	4	10	2	<p>නිරසර සංවර්ධනයට සංකේතාත්මක</p> <p>වගයෙන් දායක වීම.</p> <p>අධ්‍යාපනය, වෘත්තීය පුහුණුව, තොරතුරු</p> <p>හා සන්නිවේදන තාක්ෂණය සඳහා</p> <p>ශිෂ්‍යත්ව ලබාගැනීම.</p>
v.	5	9	6	<p>කාන්තාවන්ට හා ගැහැණු ළමයින්ට</p> <p>එරෙහිව සිදුවන වෙනස්කොට සැලකීම</p> <p>තුරන් කිරීම.</p> <p>ගෙවීමක් සිදු නොකරන සේවා ගෘහාශ්‍රිත</p> <p>වැඩවල වටිනාකම හඳුනාගැනීම.</p> <p>බිජිං ක්‍රියාකාරකම් සැලැස්මට අනුව</p> <p>ලිංගික හා ප්‍රජනන සෞඛ්‍ය අයිතිවාසිකම්</p> <p>ලබාදීම.</p> <p>කාන්තාවන්ට ආර්ථික සම්පත්වලට</p> <p>ප්‍රවේශවීමේ අයිතිය ලබාදීම.</p> <p>කාන්තාවන්ට තොරතුරු තාක්ෂණ</p> <p>අවස්ථා ලබාදීම.</p> <p>කාන්තාවන් හා ගැහැණු ළමුන් සවිබල</p> <p>ගැන්වීම සඳහා ප්‍රතිපත්ති සකස් කිරීම.</p>
vi.	6	8	3	<p>ඒකාබද්ධ ජල සම්පත් කලමනාකරණය</p> <p>ජලය සම්බන්ධ ජීව පද්ධති ආරක්ෂා</p> <p>කිරීම</p> <p>ජලය හා සනීපාරක්ෂක පහසුකම් සඳහා</p> <p>අන්තර්ජාතික සහයෝගීතාව ලබාදීම.</p>
vii.	7	5	2	<p>අඩු මිලට විශ්වාසදායී නවීන බලශක්ති</p> <p>මූලාශ්‍රවලට ප්‍රවේශවීම.</p>

viii.	8	12	7	<p>නවීන සහ තිරසර බලශක්ති සේවා සඳහා යටිතල පහසුකම් දියුණු කිරීම.</p> <p>තිරසර පරිභෝජන හා නිෂ්පාදන සැලැස්ම ක්‍රියාත්මක කිරීම.</p> <p>අධ්‍යාපනය නොලබන, පුහුණුවක් නොලබන රැකියාවක් නොමැති යෞවනියන්ගේ සංඛ්‍යාව අඩු කිරීම.</p> <p>ළමා ශ්‍රමය යොදා ගැනීම අවසන් කිරීම.</p> <p>ප්‍රවේසම් සහිත සේවා ස්ථාන ප්‍රවර්ධනය.</p> <p>දේශීය මූල්‍ය ආයතනවල ධාරිතා ශක්තිමත් කිරීම.</p> <p>එලදායීතාව සම්බන්ධ, ආධාර, තාක්ෂණය ලබාගැනීම.</p> <p>අන්තර් ජාතික කම්කරු සංවිධානයේ ජගත් රැකියා සම්මුති ක්‍රියාවට නැංවීම.</p>
ix.	9	8	2	<p>මූල්‍ය තාක්ෂණ සහයෝගය ලබාදී යටිතල පහසුකම් සංවර්ධනය තොරතුරු හා සන්නිවේදන තාක්ෂණයට ප්‍රවේශවීම.</p>
x.	10	10	5	<p>ජගත් සංවිධානවල තීරණවලදී නියෝජනය කාර්යක්ෂම වීම.</p> <p>සංක්‍රමණ පහසුකම් සැලසීම.</p> <p>ලෝක වෙළඳ සංවිධානයේ එකඟතාවන්ට අනුව කටයුතු කිරීම</p> <p>නිල සංවර්ධන සහයන් ලබා ගැනීම.</p> <p>මුදල් ප්‍රේෂණ හුවමාරු පිරිවැය 3% ට වඩා අඩු කිරීම. 5% වැය ප්‍රේෂණ මාර්ගයන් ඉවත් කිරීම.</p>
xi.	11	10	1	<p>ආපදා අවදානම අවම කිරීම සෙන්ඩියල් සැලැස්මේ ප්‍රතිපත්ති ක්‍රියාවට නැංවීම.</p>
xii.	12	11	09	<p>තිරසර පාරිභෝගික හා නිෂ්පාදන සම්බන්ධ සැලැස්ම ක්‍රියාත්මක කිරීම.</p>

ස්වභාවික සම්පත් තිරසර
 කළමනාකරණය
 ඒක පුද්ගල ආහාර අපතේ යාම අවම
 කිරීම, පසු අස්වනු හානිය අවම කිරීම.
 අපද්‍රව්‍ය කළමනාකරණය
 අපද්‍රව්‍ය උත්පාදනය වැළැක්වීම අඩු
 කිරීම ප්‍රතිචක්‍රීයකරණය, නැවත භාවිතය.
 තිරසර භාවිත වාර්තා ඒකාබද්ධ කිරීම
 තිරසර මහජන ප්‍රතිසම්පාදන භාවිතය
 තිරසර දැනුම ලබාදීම.
 තිරසර සංචාරක කර්මාන්ත
 ඉන්ධන සහනාධාර නිකුත් කිරීම.
 සහනාධාර නිසි ලෙස ලබාදීම.

xiii. 13 5 4

ජාතික ප්‍රතිපත්ති තුලට කාලගුණ
 වෙනස්කම් අවම කිරීමේ ක්‍රියාමාර්ග
 ඇතුළත් කිරීම.
 කාලගුණ පූර්ව දැනුම්දීමේ කටයුතු වැඩි
 කිරීම.
 එක්සත් ජාතීන්ගේ කාලගුණික
 වෙනස්වීම් ප්‍රඥප්තියට එකඟවීම.
 කාලගුණ වෙනස්වීම් සඳහා ඵලදායී
 සැලසුම්කරණය.

xiv. 14 10 9

සමුද්‍ර දූෂණය වැළැක්වීම.
 සමුද්‍රීය හා වෙරළ පරිසර පද්ධති
 කළමනාකරණය
 සාගර ආම්ලීකරණය අවම කිරීම
 තිරසර ලෙස මත්ස්‍ය සම්පත භාවිතය
 වෙරළ හා සමුද්‍රීය ප්‍රදේශ 10%
 සංරක්ෂණය
 අධික ලෙස මසුන් මැරීමට හේතුවන
 සහනාධාර අවම කිරීම.
 අන්තර් රාජ්‍ය සාගර විද්‍යාත්මක

				කොමිසමේ ක්‍රියාපටිපාටිවලට අනුගතවීම. කුඩා ධීවරයන්ට වෙළඳපලට පිවිසීමට අවස්ථාව දීම. සමුද්‍ර සම්පත් සංරක්ෂණය. භූමිය තිරසර භාවිතය කාන්තාරකරණය තුරන් කිරීම. ජෛව විවිධත්වය ආරක්ෂාව ජාන සම්පත් උපයෝගීකර ගැනීම. පරිසර පද්ධතිවල වෙසෙන ආක්‍රමණික ජීවීන්ගේ බලපෑම අවම කිරීම. පරිසර පද්ධති ජෛව විවිධත්වයේ වටිනාකම් ඒකාබද්ධ කිරීම පරිසර පද්ධති සංරක්ෂණය වනාන්තර කළමනාකරණය තිරසර ජීවනෝපාය
xv.	15	12	9	
				ප්‍රවන්ධත්වය හා ඒ ආශ්‍රිත මරණ අඩුකිරීම. ළමුන් වධහිංසාවලට ලක්වීම අවසන් කිරීම. නීති විරෝධී මූල්‍ය හා ආයුධ ප්‍රවාහනය අවම කිරීම. අල්ලස් හා දූෂණ අවම කිරීම ජගත් මට්ටමේ ආයතනවල සහභාගීත්වය වැඩි කිරීම.
xvi.	16	12	5	
				දේශීය සම්පත් සජීවීකරණය නිල සංවර්ධන ආධාර දල ජාතික ආදායමෙන් සියයට 20 ක් දක්වා නැංවීම. මූල්‍ය සම්පත් සජීවීකරණය ණය ආතතියෙන් මිදීමට පිළියම් යෙදීම. ආයෝජන ප්‍රවර්ධන කලාප ඇති කිරීම. තාක්ෂණ පහසුකම් යාන්ත්‍රණයක්
xvii.	17	19	17	

ක්‍රියාත්මක කිරීම.

ධාරිතා සංවර්ධනය

දෝහා න්‍යාය පත්‍රය අනුව ලෝක වෙළඳ

සංවිධානය සමග කටයුතු ප්‍රවර්ධන

කිරීම.

අපනයන කොටස දෙගුණ කිරීම.

බදුවලින් හා කෝටාවලින් නිදහස්

වෙළඳාමට පිවිසීම.

ජගත් ආර්ථික ස්ථාවරත්වය.

ප්‍රතිපත්ති සංගතභාවය දියුණු කිරීම.

ප්‍රතිපත්ති සැකසීම හා ප්‍රතිපත්ති

ක්‍රියාත්මක කිරීම.

තිරසර සංවර්ධනය සඳහා ජගත්

හවුල්කාරිත්වය දියුණු කිරීම.

දිරිගැන්වීම.

දත්ත පවත්වාගෙන යාම සඳහා ධාරිතා

ගත්තිමක් කිරීම.

දළ දේශීය නිෂ්පාදනයට අතිරේක තිරසර

සංවර්ධන ප්‍රගතිය මැනීමට මිනුම්

සංවර්ධනය

උපලේඛන 04

අනු අංකය	අරමුණ, ඉලක්කය හා දර්ශකය	පදනම් වර්ෂය හා දත්ත	2018/12/31 දිනට තත්ත්වය	2019/12/31 දිනට තත්ත්වය	නිරීක්ෂණය
i.	6.3.1 අප ජලය සුරක්ෂිත ලෙස ප්‍රතිකාර කිරීම	2009 ඒ,බී කර්මාන්ත 31%	2009 ඒ,බී කර්මාන්ත 74.7%	2009 ඒ,බී කර්මාන්ත 77.3%	ප්‍රගතියක් දක්වා ඇත.
	6.3.2 පරීක්ෂා කරන ලද ජල මූලාශ්‍ර ප්‍රමාණය	2017 3	11	15	- එම -
ii.	9.4.1 අගය එකතු කිරීම් ඒකකයක් සඳහා විමෝචනය වන කාබන් ඩයොක්සයිඩ් වායු ප්‍රමාණය	2009 ඒ,බී කර්මාන්ත 31% වායු දූෂණය අවම කිරීමට පියවර ගෙන ඇත.	ඒ,බී කර්මාන්ත 74.7% වායු දූෂණය අවම කිරීමට පියවර ගෙන ඇත.	ඒ,බී කර්මාන්ත 77.3% වායු දූෂණය අවම කිරීමට පියවර ගෙන ඇත.	- එම -
iii.	11.6.1 නගර වල ජනනය වන මුළු නාගරික සංඛ්‍යා අපද්‍රව්‍ය ප්‍රමාණය අතරින් නිති පතා එකතු කරන සහ නිසි ලෙස බැහැර කරන නාගරික සංඛ්‍යා අපද්‍රව්‍ය ප්‍රමාණය	2019 දිනකදී එකතු කරන නාගරික සංඛ්‍යා අපද්‍රව්‍ය ප්‍රමාණය ටොන් 4160 නිසි පරිදි බැහැර කිරීම -ටොන් 650		ටොන් 4160 ටොන් 650	අපද්‍රව්‍ය ජනනයෙන් සියයට 84 ක් නිසි පරිදි අපහරණය නොවේ.
iv.	11.6.2 නගරවල පවත්නා ශුද්ධ අංශුමය පදාර්ථ වල වාර්ෂික මධ්‍යයන මට්ටම (PM-2.5,PM – 10)	2017 කොළඹ කොටුව සංසරණ වායු තත්ත්ව පස විපරම් දත්ත අනුව PM 10 පැය 24 සාමාන්‍ය අගය -63 ugm -3		බත්තරමුල්ල වායු තත්ව පස විපරම් මධ්‍යස්ථානයේ දත්ත අනුව 2019/11 PM 2.5 -28.17 PM 10 – 43.16 නුවර - 2019/11 PM 2.5-16.1 PM 10-37.1	ලෝක සෞඛ්‍ය සංවිධානයේ ප්‍රමිතය PM 10 =50UGM ⁻³ වේ. බත්තරමුල්ල ප්‍රදේශයේදී එම ප්‍රමාණය 50 UGM ⁻³ ආසන්න වෙමින් පවතී. එය අහිතකර තත්ත්වයකි.

v.	12.5.1 ජාතික ප්‍රතිවක්‍රීයකරණ අනුපාතය ප්‍රතිවක්‍රීය ටොන් ගණන	2018 5% ටොන් 200,470	5% ටොන් 200,470	5% ටොන් 222,792	ප්‍රතිවක්‍රීකරණ අනුපාතය වැඩි වී නොමැත.
vi.	15.1.2 භෞතික හා මිරිදිය ජෛව විවිධත්ව සඳහා වැදගත් ස්ථාන	2017 116.27 KM 2	116.27 KM 2 ප්‍රදේශ 10 ක් පරිසර සංවේදී කලාප ලෙස නම් කර ඇත.	116.27 KM 2 ප්‍රදේශ 10 ක් පරිසර සංවේදී කලාප ලෙස නම් කර ඇත.	පවතින තත්ත්වය වෙනස් වී නොමැත.
vii.	12.4.1 උපද්‍රව කාරි හා රසායනික අපද්‍රව්‍ය පිළිබඳ ජාත්‍යන්තර ගිවිසුම් සඳහා සම්බන්ධ වී සිටින පාර්ශව කරුවන් සංඛ්‍යාව	2019 බාසල් සම්මුතිය - රටවල 187 රොටර් ඩෑම් සම්මුතිය -රටවල් 161 ස්ටොක්හෝම් සම්මුතිය -රටවල් 183		බාසල් සම්මුතිය - රටවල 187 රොටර් ඩෑම් සම්මුතිය -රටවල් 161 ස්ටොක්හෝම් සම්මුතිය -රටවල් 183	පවතින තත්ත්වය වෙනස් වී නොමැත.
viii.	12.4.2 ඒක පුද්ගල උපද්‍රවකාරී අපද්‍රව්‍ය ජනනය සහ ප්‍රතිකාර ක්‍රමයේ ආකාරය අනුව උපද්‍රවකාරී අපද්‍රව්‍ය ප්‍රතිකාර කරන ප්‍රමාණය	2018 ඒක පුද්ගල උපද්‍රවකාරී අපද්‍රව්‍ය ජනන - 9.53KG	9.53KG	13 KG	ඒකපුද්ගල උපද්‍රවකාරී අපද්‍රව්‍ය ජනනය වැඩි වී ඇත.
		පිලියම් කරන ලද උපද්‍රවකාරී අපද්‍රව්‍ය ප්‍රමාණය 44.78 KG ප්‍රතිකාර ක්‍රමයේ ආකාරය අනුව උපද්‍රවකාරී අපද්‍රව්‍ය ප්‍රතිකාර කරන ප්‍රමාණය	44.78KG	10.9 KG	පිලියම් කරන ලද කිලෝ ග්‍රෑම් ප්‍රමාණය අඩු වී ඇත.
		<ul style="list-style-type: none"> දහනය කළ සායනික අපද්‍රව්‍ය - 3.3% ප්‍රතිවක්‍රීකරණ ය සඳහා අපනයනය කරන ලද ඉලෙක්ට්‍රොප්‍ර නික් අපද්‍රව්‍ය ප්‍රමාණය - 0.7% 	96% 3.3%	64.86% 6.63%	ප්‍රතිකාර කරන ප්‍රතිශතය අඩු වී ඇත දහනය කරන සායනික අපද්‍රව්‍ය ප්‍රතිශතය අඩුය.
			0.7%	28.51%	ප්‍රගතියක් පෙන්වයි.

සහග්‍ර සංවර්ධන අරමුණු අනුව ශ්‍රී ලංකාවේ තත්ත්වය

අනු අංකය	අරමුණ, ඉලක්කය හා විස්තරය	සහග්‍ර සංවර්ධන 2014 වාර්තාව අනුව	නිරීක්ෂණය	2015 සිට 2019 දක්වා ප්‍රගතිය
i.	1.9 ජනගහනයෙන් අවම පෝෂණය ලබන ප්‍රතිශතය	පදනම් වර්ෂයෙන් 1/2 ක් (25.6) 2015 වර්ෂයේ තිබිය යුතු වුවත් 2012/13 වර්ෂවල අගය 47.8 කි.	සීමාවට වඩා වැඩියි. අවධානය යොමු කළ යුතුය.	ජනගහන හා සංඛ්‍යාලේඛන දෙපාර්තමේන්තු දත්ත නොමැත
ii.	2.1 ප්‍රාථමික අධ්‍යාපනයට යොමු වීම	99.7% (2012/13)	ලභා වී ඇත.	97.7% (2016) ප්‍රතිශතය අඩු වී ඇත.
iii.	3.2 කෘෂිකාර්මික නොවන අංශයේ රැකියාව කරන (වැටුප් සහිත) කාන්තා ප්‍රතිශතය	32.0% (2011)	වැඩි විය යුතුය.	දත්ත නොමැත
iv.	5.6 පවුල් සැලසුම් ක්‍රම වලට යොමු වීම	8.0 (2010)	දත්ත නැත	දත්ත නැත
v.	6.1 ජනගහනයෙන් ඒඩ්ස් රෝගය වැළඳුණු පුද්ගලයන් සංඛ්‍යාව වයස (15-24) වයස (15-49)	- <0.01	රෝගීන් අඩුයි. නමුත් රෝගීන් වැඩි වෙමින් පවතී.	දත්ත නැත
vi.	6.2 උපන් පාලන ක්‍රම භාවිතය	8.3% (2006/7)	දැනුම වැඩි කළ යුතුය.	74.2% (2016) ප්‍රගතියක් දක්වයි.
vii.	6.5 ඒඩ්ස් රෝගය සඳහා බෙහෙත් වලට යොමු වීම	34.0% (2012)	සීමාවේ ඇත. බෙහෙත් සඳහා යොමුවිය යුතුය.	දත්ත නොමැත
viii.	7.1 වන සනත්වය	29.6% (2012)	අඩු වෙමින් පවතී.	29% (2018)
ix.	7.2 CO ₂ (කාබන් ඩයොක්සයිඩ් දූෂිත වායුව) මෙ.ටො	11,764 (2008)	2004 සිට වෙනස් නොවී පවතී.	දත්ත නොමැත
x.	7.3 ඕසෝන් ස්ථරයට වන හානි අවම කිරීම	දත්ත නැත	අවධානය යොමු කළ යුතුය.	දත්ත නොමැත
xi.	7.4 ආරක්ෂිත ජීව විද්‍යාත්මක සීමාවන් තුළ ජීවත්වන මත්ස්‍ය තොගයේ ප්‍රතිශතය	36.63% (2012)	අවධානය යොමු කළ යුතුය.	දර්ශක නොමැත. දත්ත
xii.	7.5 භාවිතා වන ජල පෝෂිත ප්‍රතිශතය	87.37 (2007)	ප්‍රමාණවත් තොරතුරු නොමැත	නොමැත. දත්ත නොමැත.

xiii.	7.6 ආරක්ෂිත භූමි ප්‍රදේශය හෙක්ටයාර		10,434,424 (2009)	තොරතුරු නොමැත වැඩි කළ යුතුයි.	දත්ත නොමැත
xiv.	7.7 ආරක්ෂිත මුහුදු ප්‍රදේශය හෙක්ටයාර		31,492 (2009)		
xv.	7.9 ගුණාත්මක ජලය හා සනීපාරක්ෂක පහසුකම්	89.7% 87.2% 2012/13		ජලය ලබා ගැනීම හා සනීපාරක්ෂක පහසුකම් ප්‍රමාණවත් වේ.	80.9% ජලය හා සනීපාරක්ෂක පහසුකම් අඩු වී ඇත.
xvi.	7.10 නාගරික ජනගහනයෙන් පැල්පත්වල සිටින ජනගහනය	1.4		අඩු ප්‍රතිශතයකි. එය තවදුරටත් අඩු කළ යුතුය.	දත්ත නොමැත.
xvii.	8.14 පුද්ගලයන් 100 කට ඇති ස්ථාවර දුරකථන ප්‍රතිශතය		17.0 (2013)		
xviii.	8.15 පුද්ගලයන් 100 කින් ජංගම දුරකතන ප්‍රතිශතය		117.0 (2013)	භාවිතය වැඩි කළ යුතුය.	දත්ත නොමැත.
xix.	8.16 පුද්ගලයන් 100 කින් අන්තර්ජාල පහසුකම් භාවිතා කරන ප්‍රතිශතය		6.7 (2013)		

ජන සංඛ්‍යාලේඛන දෙපාර්තමේන්තුව සතු පාදක දත්ත

අනු අංකය	අරමුණු අංකය	ඉලක්ක අංකය	ජන සංඛ්‍යා ලේඛන දෙපාර්තමේන්තුව සතු පාදක දත්ත	නිරීක්ෂණය
i.	1	1.1.1	ජාත්‍යන්තර දිරිද්‍රතා දර්ශකයෙන් පහළ සිටින ජනගහනය දිනකට (us\$ 1.25) පහළ ආදායම් ලබන පුද්ගලයන් දිළිඳු පුද්ගලයන් වේ. (දත්ත ස්ත්‍රී, පුරුෂ, වයස -෧කීයා වශයෙන් දත්ත ඇත.) 1.9% (2012-2013)	2012/13 පසු පාදක දත්ත නොමැති නිසා ප්‍රගතිය මිනිය නොහැක.
ii.	1	1.2.1	ජාතික දුරිද්‍රතා දර්ශකයෙන් පහළ සිටින ජනතාව 4.1% වේ. පුද්ගලයකුගේ මාසික පරිභෝජන වියදම රු.3624 ට අඩුවෙන් ලබන පුද්ගලයන් දිළිඳු පුද්ගලයන් වේ. (ස්ත්‍රී, පුරුෂ, වයස අනුව දත්ත ඇත.)	2012/13 පසු පාදක දත්ත නොමැති නිසා ප්‍රගතිය මිනිය නොහැක.
iii.	1	1.2.2	ජාතික දුරිද්‍රතා දර්ශකයෙන් පහළ සිටින ජනගහනය(ස්ත්‍රී පුරුෂ, වයස, ළමයින් වශයෙන් දත්ත ඇත.)	2012/13 පසු පාදක දත්ත නොමැති නිසා ප්‍රගතිය මැනිය නොහැක.
iv.	1	1.3.1	සමාජ ආරක්ෂක ක්‍රම මගින් ආවරණය වන ජනතාව (ස්ත්‍රී පුරුෂ, ළමයින්, ෧කීයා නොකරන, මහළු ලෙස දත්ත ඇත.)	34% (2012/13)
v.	2	2.1.2	ආහාර සුරක්ෂිත නොවීමේ මිනුම 9.2 (2013/14)	2012/13 පසු පාදක දත්ත නොමැති නිසා ප්‍රගතිය මැනිය නොහැක.
vi.	2	2.2.1	අවුරුදු 5 ට අඩු දරුවන් මිටි වීම	17.3 (2016)
vii.	2	2.2.2	අවුරුදු 5 ට අඩු දරුවන් කෘෂිවීම හා මන්ද පෝෂණය	17.1% (2016)

viii.	3	3.1.1	සජීවී උපන් 100,000 මාතෘ මරණ 26.8 (2013)	ඉලක්කය 100,000:70 ශ්‍රී ලංකාවේ තත්ත්වය ඉතා ඉහළ මට්ටමක පවතී. දිස්ත්‍රික්ක අනුව විෂමතා ඇත.
ix.	3	3.1.2	පුහුණු කාර්ය මණ්ඩලයක් දරා උපන් සඳහා සහභාගීවීම. 99% (2016)	ඉතා හොඳම මට්ටමක පවතී.
x.	3	3.2.1	වයස අවුරුදු 5 ට අඩු දරුවන් මරණ අනුපාතය සජීවී උපන් 1000 : මරණ 10 (2013)	මෑත කාලීන දත්ත නොමැත.
xi.	3	3.2.2	නොමේරු දරුවන් මරණ අනුපාතය සජීවී උපන් 1000:මරණ 5.6 (2014)	මෑත කාලීන දත්ත නොමැත.
xii.	3	3.4.1	බෝ නොවන රෝග මරණ අනුපාතය පුද්ගලයන් 10,000 අවුරුදු (30-69) අතර 31.9% – (2013) එම රෝග වලින් පහත රෝග වැඩි ප්‍රතිශතයක පවතී. හෘද රෝග - 15.3% පිළිකා - 8.7% දියවැඩියාව - 5.0% ස්වසන රෝග - 3.0%	ප්‍රමාණය වැඩියෙන් පවතී. අවධානය යොමු කළ යුතුය. මෑත කාලීන දත්ත නොමැත.
xiii.	3	3.4.3	සියදිවිහානි (ස්ත්‍රී/ පුරුෂ) පුද්ගලයන් 100,000 – 14.6 මරණ (2015)	වැඩිවෙමින් පවතී. ශ්‍රී ලංකාව ලෝකයේ සියදිවිහානි සාගැනීමේ දර්ශකයේ ඉහළ තැනක සිටී.
xiv.	3	3.6.1	මාර්ග අනතුරු පුද්ගලයින් 100,000 : මරණ 13.4 (2015)	වැඩිවෙමින් පවතී. මෑත කාලීන දත්ත නොමැත.
xv.	3	3.7.1	කාන්තාවන් (වසර 15 - 49) අතර පවුල් සැලසුම් අනුගමනය 74.2 (2016)	හොඳ තත්ත්වයක පවතී.
xvi.	3	3.7.2	වයස අවුරුදු (10-19) අතර නව යොවුන් වියේ මව්වරුන්ගේ ළදරු උපන් (වයස 15-49) 1000-36 උපන් (2012)	මෑත කාලීන දත්ත නොමැත.
xvii.	3	3.8.2	සියළු ජනතාව සඳහා නොමිලයේ වෛද්‍ය පහසුකම් ලබාදීම	ඉතා හොඳ මට්ටමක පවතී.

xviii.	3	3.C.1	සෞඛ්‍ය කාර්ය මණ්ඩලය (2015) පුද්ගලයන් 100,000 කට : වෛද්‍යවරු ගණන - 87 විශේෂඥ වෛද්‍යවරු - 9 හෙදියන් - 202 චිත්තශ්‍රී මාතාවන් - 42 මහජන සෞඛ්‍ය පරීක්ෂක - 8	මෑත කාලීන දත්ත නොමැත.
xix.	4	4.2.2	පූර්ව ළමාවිය අධ්‍යාපනය 97.7% - (2016)	හොඳ මට්ටමක පවතී.
xx.	4	4.4.1	තොරතුරු හා සන්නිවේදන තාක්ෂණය (ICT) මුළු සංඛ්‍යාව 27.1% තරුණ - 57% වැඩිහිටි -20% (2015)	වැඩිහිටි දැනුවත්භාවය ප්‍රමාණවත් නැත.
xxi.	4	4.9.1	පාසල්වල විදුලිය පහසුකම් 94 % ස්ත්‍රී/පුරුෂ වෙන්කල සනීපාරක්ෂක පහසුකම් 87% පානීය ජලය 85.2% අත්සේදීමේ පහසුකම් දත්ත නොමැත. (2016)	හොඳ මට්ටමක පවතී.
xxii.	4	4.C.1	ගුරුවරුන් -	
xxiii.	4		මුල් ළමාවිය - දත්ත නොමැත	රජය නියාමනය නොකරන බැවින් දත්ත නොමැත
xiv.	4		ප්‍රාථමික - 86% (2016) ද්විතියික - 85% (2016) තෘතියික - 76% (2016)	ප්‍රමාණවත් මට්ටමක ඇත.
xxv.	5	5.1.1	නීතිමය රැකවරණ සැලසීම	ඉතා හොඳ මට්ටමක පවතී.
xxvi.	5	5.2.1	අවුරුදු 15 හෝ ඊට වැඩි කාන්තාවන් සහකරුගෙන් ශාරීරික, මානසික, ලිංගික හිංසාවලට පසුගිය මාස 12 තුළ ගොදුරුවීම. 16.6%- (2016)	ප්‍රතිශතය අඩුකල යුතුය.

xxvii.	5	5.2.2	අවුරුදු 3 – 15 හෝ ඊට වැඩි කාන්තාවන් වෙනත් පුද්ගලයින්ගෙන් ලිංගික අතරවලට පසුගිය මාස 12 තුළ ගොදුරු වීම 15% - (2016)	ප්‍රතිශතය අඩුකල යුතුය.
xxviii.	5	5.3.1	වයස අවුරුදු 15- 24 වයසේ පසුවන කාන්තාවන් වයස 15 – 18 අතර විවාහ වීම වයස 18 – 9.8% - (2016) වයස 15 – 0.9 % - (2016)	ප්‍රතිශතය අඩුකල යුතුය.
xxix.	5	5.5.2	කාන්තාවන් විධායක රැකියා කිරීම 28% - (2016)	ප්‍රමාණවත් නැත.
xxx.	6	6.1.1	පිරිසිදු පානීය ජල පද්ධති 80.9% (2012)	ප්‍රමාණවත් මට්ටමක පවතී.
xxxi.	7	7.1.1	විදුලිය ලබාගත හැකි වීම 87%- (2012)	ප්‍රමාණවත් මට්ටමක පවතී.
xxxii.	8	8.1.1	දළ ජා.නිෂ්. ආර්ථික වර්ධනය අනුව 4.5% (2016)	ප්‍රමාණවත් නොවේ.
xxxiii.	8	8.2.1	දළ ජා.නිෂ්. වර්ධනය සේවා නියුක්තිය අනුව 2.9% (2016)	ප්‍රමාණවත් නොවේ
xxxiv.	8	8.5.2	විරැකියාව 4.4% (2016)	අඩු මට්ටමක පවතී.
xxxv.	8	8.6.1	වයස (අවු. 15-24) අධ්‍යාපනය , පුහුණුව හා රැකියා නොමැති 26.1% -(2016)	ප්‍රතිශතය වැඩියි.
xxxvi.	8	8.7.1	ළමා ශ්‍රමිකයන් වයස (5-17) 1.0% (2016)	ප්‍රතිශතය තවත් අඩුකල යුතුය.
xxxvii.	9	9.1.1	යටිතල පහසුකම් - ග්‍රාමීය ජනතාව ප්‍රධාන මාර්ග වලට කි.මී.2 ආසන්නව පදිංචිය 95.6% (2012/13)	ප්‍රමාණවත් මට්ටමක පවතී.
xxxviii.	9	9.2.1	දළ දේශීය නිෂ්පාදනය කර්මාන්ත අංශයේ දායකත්වය 26.8% (2016)	ප්‍රමාණවත් නොමැත. මැදි ආදායම් රටක තත්ත්වය විය යුතුය.
xxxix.	9	9.2.2	සේවා නියුක්තියෙන්ගෙන් කාර්මික සේවා නියුක්තිය 18.0% - 2016	ප්‍රමාණවත් නොමැත.

xl.	9	9.3.1	මුළු කර්මාන්ත වලින් සුළු කර්මාන්ත ප්‍රතිශතය (පුද්. 10-25අතර රැකියාව කරන) 2.7 – (2013/14)	ප්‍රමාණවත් නොමැත.
xli.	10	10.1.1	මුළු ජනගහනයෙන් පහල මට්ටමේ පුද්ගලයන්ගෙන් 40% කගේ ආදායම් හෝ වියදම් වර්ධනය 7.8% (2012/13)	ප්‍රමාණවත් නොමැත.
xlii.	10	10.2.1	මධ්‍ය ආදායම ප්‍රතිශතයෙන් 50% ට වඩා අඩු ආදායම් ලබන මුළු සංඛ්‍යාව 13.5% (2012/13)	ප්‍රමාණවත් නොමැත.
xliii.	10	10.4.1	දළ ජා.නිෂ්. කර්මාන්ත කොටසේ වටිනාකම (වැටුප් සමාජ ආරක්ෂක ප්‍රතිලාභ සහිතව) 27.1 - (2015)	ප්‍රමාණවත් නොමැත.
xliv.	11	11.1.1	නාගරික ජනගහනයෙන් පැල්පත් වාසීන් 0.8% (2012)	සහලු වාර්තාව අනුව 1.4 කි.එය ක්‍රමානුකූලව අඩු වී ඇත.තවත් අඩුකල යුතුය.
xlvi.	16	16.1.1	ගෘහස්ත ප්‍රවණ්ඩත්ව සිද්ධි පුද්ගලයන් 100,000 : 2.3 (2015)	තවත් අඩුකල යුතුය.
xlvi.	16	16.1.3	ජනගහනයෙන් ආසන්න මාස 12 ක් තුළ ශාරීරික, මානසික ලිංගික හිංසන වලට ගොදුරු වීම. පුද්ගලයන් 100,000:63 – (2015)	ප්‍රමාණය වැඩිවෙමින් පවතී. අඩුකල යුතුයි.
xlvi.	16	16.2.2	ළමයින් වැරදි ආකාරයට සංක්‍රමණය, දූෂණය, හිංසනයට ලක්වීම. පුද්ගලයන් 100,000:0.1 (2015)	තවත් අඩු කල යුතුය
xlvi.	16	16.3.2	ජනගහනයෙන් සමස්ත බන්ධනාගාර ගතවීම් අගය 0.5 (2015)	තවත් අඩු කල යුතුය
xlix.	16	16.4.2	නීති විරෝධී ආයුධ, මූල්‍ය භාවිතය, අපරාධ පුද්ගලයින් 100,000: 0.5 අගය (2015)	තවත් අඩු කල යුතුය

ස්වේච්ඡා ජාතික සමාලෝචනය අනුව ශ්‍රී ලංකාවේ තත්ත්වය

අරමුණ හා විස්තරය	ඉලක්කය අංකය	ඉලක්ක විස්තරය	පවතින තත්ත්වය	නිරීක්ෂණය
1. දුප්පත්කම තුරන් කිරීම	1.1	දුගී බව තුරන් කිරීම	ජාත්‍යන්තර දුරිද්‍රතා දර්ශකයෙන් පහල සිටින ජනගහනය 1.9% (2012/13)	
	1.2	දුගී පුද්ගලයන්ගේ ප්‍රතිශතය 1/2 කින් අඩු කිරීම.	ජාතික දුරිද්‍රතා දර්ශකයෙන් පහල සිටින ජනගහනය 4.1% (2016)	සමස්ත ජාතික දුරිද්‍රතා අනුපාතය 4.1%(2016) වුවත් එය ප්‍රාදේශීය වශයෙන් විෂමතා ඇත. වර්තමානයේ දිළිඳු පුද්ගලයන් ස්වභාවික ආපදා නිසා තවත් දිළිඳුභාවයට පත් වී ඇත. (ගංවතුර, නියඟය, නායයාම්)
	1.3	සමාජ ආරක්ෂණ ක්‍රම ඇති කිරීම	ජනගහනයෙන් සමාජ ආරක්ෂණ ක්‍රම ඇති ජනගහනයේ ප්‍රතිශතය 34.2% (2012/13)	දිළිඳු ජනයා සඳහා සහනාධාර වැඩසටහන් ක්‍රියාත්මක වුවත් එහිදී පුද්ගලයන් තෝරා ගැනීම, අවශ්‍ය දේ ලබා දීම, වැඩසටහන් අතර සම්බන්ධීකරණය නොමැති වීම, අධික පිරිවැය හඳුනාගත් දුර්වලතා වේ. ආහාර නිෂ්පාදනයට නියඟය, ගංවතුර දැඩි බලපෑමක් ඇති කර තිබේ.
	1.4	දුරිද්‍රතාවයෙන් යුත් පුද්ගලයන් ආර්ථික සම්පත් වලට ප්‍රවේශ වීම	වැඩිහිටියන් මූල්‍ය ආයතනවලට ප්‍රවේශ වීම 83%	
	1.5	දුරිද්‍රතාවයෙන් යුත් පුද්ගලයන්ගේ ඔරොත්තු දීමේ හැකියා වර්ධනය	තොරතුරු නොමැත	
	1.a	දුරිද්‍රතාවය තුරන් කිරීමට ක්‍රම සංවර්ධනය	එම	
	1.b	දුරිද්‍රතාවය තුරන් කිරීමට ජාතික, අන්තර් ජාතික ප්‍රතිපත්ති නිර්මාණය		
2. සාහිත්‍ය තුරන් කිරීම	2.1	ළදරුවන්ට, දිළිඳු පුද්ගලයන්ට වසර පුරා ආධාර ලබා දීම	ආහාර අවශ්‍යතාවයෙන් 83% ක් දේශීය නිෂ්පාදනය කරයි.	ආහාර නිෂ්පාදනයට නියඟය, ගංවතුර අහිතකර ලෙස බලපා ඇත.
	2.2	වයස අවුරුදු 5 ට අඩු දරුවන් 1. මිටිවීම 2. කෘෂ වීම 3. මන්ද පෝෂණය	17% 15% 21%	ජාතික ගැටලුවක් බවට වාර්තා කර ඇත.
	2.3	ඉඩම්වල කෘෂිකාර්මික ඵලදායිතාව, නිෂ්පාදන සම්පත්, ප්‍රදාන, දැනුම, මූල්‍ය සේවා වෙළඳපොල වටිනාකම එකතු කිරීම	කෘෂිකාර්මික ඵලදායිතාව 217/2016	දළ දේශීය නිෂ්පාදනයේ කෘෂිකාර්මික කොටස 35% ආහාර සුරක්ෂිත වීමේ අනුපාතය (0-24) ක් අතර තිබිය යුතුය ශ්‍රී ලංකාවේ එය 9.2 (2014) වේ. ජනතාව කෘෂිකර්මයෙන් ඇන්වීම
	2.4	ජෛව විවිධත්ව පද්ධති ආරක්ෂාව		

	2.5	ජානමය විවිධත්වය පවත්වාගෙන යාම			තුලින් ශ්‍රම හිඟය කෘෂිකාර්මික පර්යේෂණ අඩුවීම, පෞද්ගලික අංශයේ කෘෂිකාර්මික ආයෝජන අඩුවීම. කෘෂිකාර්මික හෝග සඳහා වෙළඳපල හිඟවීම. ආහාර හා පෝෂණය සම්බන්ධ දැනුවත් කිරීම් සඳහා පුහුණු මානව සම්පත අඩුවීම.
	2.a	කෘෂි නිෂ්පාදන ධාරිතාව වැඩි කිරීම			
	2.b	කෘෂි අපනයන සහනාධාර			
	2.c	ආහාර නිෂ්පාදන වෙළඳපලවල් වැඩිකිරීම			
3. නිරෝගී බව හා යහපැවැත්ම	3.1	මාතෘ මරණ අනුපාතය සජීවී උපත් 100,000 කට මාතෘ මරණ 70 දක්වා අඩු කිරීම (100,000:70)	100,000:34 (2016)		සමහර වෛද්‍ය පහසුකම් සඳහා දිගු කාලයක් පෝලීම් වල සිටීමට සිදු වීම. (සමහර ශල්‍යකර්ම සඳහා) පෞද්ගලික වෛද්‍ය පහසුකම් සඳහා වැටුපෙන් වැඩි මුදලක් වැය වීම. සෞඛ්‍ය සම්බන්ධය ප්‍රමිති අනුගමනය වැඩි කිරීම. (ඉදිකිරීම්, උපකරණ, නිලධාරීන්, රෝගීන් සඳහා) ශ්‍රී ලංකාව මාතෘ හා ළදරු මරණ අදාළ දර්ශක වලට වඩා අඩුයි. නමුත් ඒවායේ ප්‍රාදේශීය විෂමතා පවතී. කාන්තාවන් පවුල් සැලසුම් පිළිබඳ දැනුවත් වීම 56% කි. ලිංගික අධ්‍යාපනය පිළිබඳව පාසල් විෂය නිර්දේශ තුළ ඇතුළත් නොවීම හා වැඩිහිටියන්ට ඒ පිළිබඳ අධ්‍යාපනයක් නොලැබීම.
	3.2	සජීවී උපත් 100,000 කට නොමේරූ ළදරු මරණ 12 දක්වා අඩු කිරීම (100,000:12)	100,000:6 (2016) අවුරුදු 5 ට අඩු දරුවන් මරණ අනුපාතය 1000:10 2013		
	3.3	ක්ෂය රෝගය, මැලේරියාව, හෙපටයිටිස් රෝගය තුරන් කිරීම	මැලේරියාව=0 ක්ෂය රෝග මරණ පුද්ගලයන් 100, 000 කට මරණ 65 (100,000:65) ඩෙංගු මරණ පුද්ගලයන් 100,000 කට මරණ 260 (100,000:260)		
	3.4	බෝ නොවන රෝගීන් 1/3 කින් අඩු කිරීම. මානසික සෞඛ්‍ය වර්ධනය	රජයේ රෝහල් මරණ 71% ක් බෝ නොවන රෝග නිසා සිදු වන බව වාර්තා කර තිබුණි.		
	3.5	මධ්‍යසාර, අන්තරායක ඖෂධ භාවිතය වැලැක්වීම			
	3.6	වාහන අනතුරු මරණ අඩු කිරීම			
	3.7	පවුල් සැලසුම්, ලිංගික අධ්‍යාපනය දියුණු කිරීම			
	3.8	පොදු සෞඛ්‍ය පහසුකම් වැඩි කිරීම.			
	3.9	වාතය, ජලය, වායු දූෂණය නිසා රෝගීන් වන ප්‍රමාණය හා මරණ ප්‍රමාණය අඩු කිරීම			
	3.a	දුම්කොල භාවිතය අඩු කිරීම			
	3.b	බෝ නොවන රෝග, එන්නත්, ඖෂධ සඳහා පර්යේෂණ පැවැත්වීම.			

	3.c	සෞඛ්‍ය කාර්යය මණ්ඩල පුහුණු කිරීම		
	3.d	සෞඛ්‍ය අවධානම් පූර්ව දැනුම් දීම් වර්ධනය		
4. ගුණාත්මක අධ්‍යාපනය	4.1	සියළුම ළමුන්ට නිදහස්, සමාන ගුණාත්මක යුතු ප්‍රාථමික, ද්විතියික, අධ්‍යාපනය	ප්‍රාථමික 99% ද්විතියික 85% තෘතීය 35% වෘත්තීය 13%	50% ශිෂ්‍යයන් කලා විෂය ධාරාව හදාරා ඇත. එම නිසා රැකියා වෙළඳපල තුළ රැකියා අවස්ථා අඩුය. පූර්ව ළමා විද්‍යා අධ්‍යාපනය, මැදි ආදායම් රටකට සාපේක්ෂව ශ්‍රී ලංකාවේ අඩුය (වයස 3-5)-50% අඩු ආදායම් ලබන පුද්ගලයන් අධ්‍යාපනය ලබන පාසල් සඳහා ගුණාත්මක ගුරුවරුන් හා අඩු පහසුකම් පවතී. ගණිතය, විද්‍යාව, ඉංග්‍රීසි සඳහා පුහුණු ගුරුවරුන්ගේ හිඟයක් පවතී.
	4.2	ගැහැණු හා පිරිමි ළමුන්ට පූර්ව ළමා විද්‍යා අධ්‍යාපනය	පෞද්ගලික අංශය මඟින් සිදු කරයි.	
	4.3	ගැහැණු හා පිරිමි ළමුන්ට ගුණාත්මක යුතු විශ්වවිද්‍යාල හා කාර්මික අධ්‍යාපනය	විශ්වවිද්‍යාලවලට ඇතුළත් වීම (වයස 20-24) 18%	
	4.4	තාක්ෂණික හා වෘත්තීය සුදුසුකම් සහිත තරුණ හා වැඩිහිටි සංඛ්‍යාව		
	4.5	ස්ත්‍රී/ පුරුෂ සමාජභාවය (ආබාධිත)	වයස (15-19) අධ්‍යාපනයට යොමු නොවීම 55% වයස (20-21) තාක්ෂණයට යොමු නොවීම (86%)	
	4.6	අකුරු හැකියාව, ගණන් කිරීමේ හැකියාව		
	4.7	තිරසර සංවර්ධන දැනුම ලබාදීම		
	4.a	එලදායි ඉගෙනුම් වාතාවරණය		
	4.b	අධ්‍යාපන ශිෂ්‍යත්ව වැඩි කිරීම		
	4.c	ගුණාත්මක ගුරුවරු සංඛ්‍යාව		
5. ස්ත්‍රී/ පුරුෂ සමානාත්මතාව	5.1	කාන්තාවන්ට, ගැහැණු ළමයින්ට නොවෙනස්ව සැලකීම	ස්ත්‍රී/ පුරුෂ අසමානතා දර්ශකය 2015-73 ස්ථානය	
	5.2	කාන්තාවන්ට හා ගැහැණු ළමයින්ට පොදු හා පෞද්ගලික ස්ථානවල සිදුවන ප්‍රවණත්වය තුරන් කිරීම		කාන්තා අධ්‍යාපනය හැකියාව ශ්‍රම වෙළඳපලට නොලැබීම. වැටුපක් නොලබන ගෘහස්ත කාන්තාවන් විශාල ප්‍රමාණයක් සිටීම, සංස්කෘතිය අනුව දරුවන් රැකබලා ගැනීම මවගේ වගකීමක් බවට මතයක් තිබීම, ගෘහස්ත කාන්තාවන්ගෙන් 24.3% දුප්පත් වීම, කාන්තාවන් පාර්ලිමේන්තු නියෝජනය හා විධායක මට්ටමට පැමිණීම අඩුයි. ඡන්ද අයිතිය ඇත (1931 දී)
	5.3	ළමා විවාහ හා අනෙකුත් හානිකර තත්ත්වයන් ඉවත් කිරීම		
	5.4	නිවාසවල වැඩ කිරීම් වල වටිනාකම මැනීම		
	5.5	කාන්තා නායකත්වය දේශපාලන හා ආර්ථික සමාජ පිරිවැය	කාන්තා නියෝජනය පාර්ලිමේන්තුව 6%, කෘෂිකර්මාන්තය 35% රාජ්‍ය සේවය 45%	

	5.6	ප්‍රජා සෞඛ්‍ය අයිතිවාසිකම්				
	5.a	ආර්ථික සම්පත්වලට ප්‍රවේශ වීම				
	5.b	තොරතුරු තාක්ෂණ අවස්ථා				
	5.c	කාන්තාවන් හා ගැහැණු ළමුන් බල ගැන්වීම සඳහා ප්‍රතිපත්ති සම්පාදනය				
6. පිරිසිදු ජලය හා සනීපාරක්ෂක පහසුකම්	6.1	ආරක්ෂාකාරී ලෙස අඩු මිලට පානීය ජලය ලබාදීම	89% (2016)			ප්‍රාදේශීය විෂමතා පවතී. ඉදිරි ආයෝජනවලදී අඩු ප්‍රදේශවල ප්‍රමුඛතාව ලබාදීම.
	6.2	සමානව සනීපාරක්ෂක පහසුකම් ලබාදීම	ජලය 87% (2016) සනීපාරක්ෂක 87% නල මාර්ග ජලය 2% වෙනත් ක්‍රම 9% වැසිකිළි භාවිතා නොකිරීම 2%			උතුරු මැද හා නැගෙනහිර ප්‍රදේශයේ පානීය ජලයේ පවතින ගැටළු නිසා වකුගඩු රෝග පැතිර යමින් පවතී. ජලයේ ගුණාත්මක බව මැනීම. අංශ අතර සම්බන්ධතාවය අඩුය.
	6.3	ජල දූෂණය, ජල ප්‍රතිවක්‍රීයකරණය හා නැවත භාවිතය				
	6.4	ජලය හිඟ කමින් පීඩා විදින ජනතාවගේ සංඛ්‍යාව අවම කිරීම				
	6.5	ජල කළමනාකරණය				
	6.6	ජල පද්ධති ආරක්ෂාව				
	6.a	ජල සම්පත සංරක්ෂණයට අන්තර් ජාතික සහයෝගීතාව				
	6.b	ජලය හා සනීපාරක්ෂක කටයුතු කළමනාකරණය සඳහා ප්‍රජා සහභාගීත්වය				
7. දැරිය හැකි මිලට පිවිතුරු බලශක්තිය	7.1	සියළු දෙනාට අඩු මිලට විශ්වාසදායී නවීන බලශක්ති මූලාශ්‍රවලට ප්‍රවේශ වීම.				
	7.2	බලශක්ති මූලාශ්‍රයන්හි පුනර්ජනනීය කොටස ඉහළ නැංවීම	2016 පුනර්ජනනීය 33 2017 පුනර්ජනනීය 67 2018 පුනර්ජනනීය 55			විදුලි ජනනය සඳහා තෙල් හා ගල් අඟුරු භාවිත ප්‍රතිශතය වැඩිවීම ආනයන පිරිවැයෙන් 20% හා අපනයන ආදායමෙන් 50% ඉන්ධන සඳහා වැයවීම.
	7.3	බලශක්ති කාර්යක්ෂමතාව ඉහළ නැංවීම				
	7.a	පිරිසිදු බලශක්ති පර්යේෂණ හා තාක්ෂණයට අන්තර්ජාතික සහයෝගීතාව				
	7.b	බලශක්ති සේවා යටිතල පහසුකම් දියුණු කිරීම				

8. පරිපූර්ණ ආර්ථික වර්ධනය හා යහපත් හැකියා	නිරසාර	8.1	ඒක පුද්ගල ආර්ථික වර්ධනය දළ ජාතික නිෂ්පාදනයෙන් සියයට 7% පවත්වා ගැනීම	2017-3.4 2018-3.2	ලෞත සේවා වියුක්තිය 5% වඩා අඩුවීම. ළමා ශ්‍රමික අනුපාතය 1% 2017 සමාජ ආරක්ෂණ වියදම රු.බිලියන 13.9 කි. එය දළ දේශීය වියදමෙන් 0.1% කි. විදේශගත ශ්‍රමිකයන් සංඛ්‍යාව මිලියන 1.8 කි. සංචාරක කර්මාන්තයෙන් දළ දේශීය නිෂ්පාදනයට දායකත්වය 5.6 -(2016) පුරුෂයින්ට වඩා කාන්තාවන්ගේ වි.රැකියා අනුපාතය දෙගුණයකි. රැකියාවක් නොකරන අධ්‍යාපනයක්, පුහුණුවක් නොලබන තරුණ ජනගහනය මුළු ජනගහනයෙන් 26.1 කි, මෘදු කුසලතා අඩු නිසා පෞද්ගලික අංශයේ රැකියා සඳහා විශ්වවිද්‍යාල සිසුන්ගේ සහභාගීත්වය අඩුය, ආරක්ෂිත සේවා කොන්දේසි රහිත සේවා නියුක්තියෙන් 2013 (56%) (2013) (තාවකාලික, කොන්ත්‍රාත්) ඒ අයට සමාජ ආරක්ෂණ ප්‍රතිලාභ හිමි නොවේ.
		8.2	තාක්ෂණ නවෝත්පාදන මගින් වැඩි ඉල්ලුමක් සහිත ව්‍යාපාර වෙත යොමු වීම.		
		8.3	කුඩා, මධ්‍යම පරිමාණ ව්‍යාපාර පිහිටුවීම		
		8.4	නිරසාර නිෂ්පාදන සැලසුම් සකස් කිරීම		
		8.5	ආබාධිත පුද්ගලයන්ට රැකියා ලබාදීම		
		8.6	අධ්‍යාපනය නොලබන, රැකියා නොමැති පුද්ගල සංඛ්‍යාව අඩු කිරීම		
		8.7	ළමයින් වහල් සේවයට, යුද්ධයට යොදා ගැනීම අවසන් කිරීම.		
		8.8	කම්කරු අයිතිවාසිකම් සංක්‍රමණිකයන්ට ප්‍රවේසම් සහිත රැකියා		
		8.9	නිරසාර සංචාරක කර්මාන්ත	දළ දේශීය නිෂ්පාදනයට දායකත්වය 5.6% (2016)	
		8.10	බැංකු හා මූල්‍ය සේවා		
9. යටිතල පහසුකම් කාර්මීකරණය හා නව්‍යකරණය	නිරසාර	8.a	ආධාර හා තාක්ෂණය		
		8.b	අන්තර් ජාතික රැකියා සම්මුති ක්‍රියාවට නැංවීම		
		9.1	යටිතල පහසුකම් සංවර්ධනය		
		9.2	කර්මාන්ත අංශයේ දායකත්වය ඉහළ නැංවීම		
		9.3	මූල්‍ය සේවා හා වෙළඳාම ඒකාබද්ධ කිරීම		
9.4	තාක්ෂණ සංවර්ධනය				
9.5	පර්යේෂණ, ධාරිතා නවෝත්පාදන පුද්ගල සංඛ්‍යාව වැඩි කිරීම	ගෝලීය නවෝත්පාදන දර්ශකයේ ශ්‍රී ලංකාව 90 - රටවල් 127 කින් (2017)			
9.a	මූල්‍ය හා තාක්ෂණ යටිතල පහසුකම් සංවර්ධනය	මානව ප්‍රාග්ධන හා පර්යේෂණ දර්ශකය 105 යටිතල පහසුකම් දර්ශකය 63 දැනුම හා තාක්ෂණය නිෂ්පාදන දර්ශකය 68 වෙළඳපල පහසුව 83 ව්‍යාපාර කිරීමේ පහසුව දර්ශකය 86 කාර්මික අංශයේ දායකත්වය 15.4% (2015) ව්‍යවසායකත්වය නවෝත්පාදන තාක්ෂණ හා කළමනාකරණය			

ආයෝජන අඩුය.
 විදේශ වෙළඳපොලට ඇතුළු වීම අපහසු වීම,
 ගමනාගමන ක්‍රමයේ දුර්වලතාව
 විද්‍යාව, තාක්ෂණය පර්යේෂණ සඳහා ආයෝජනවලට
 ප්‍රමුඛස්ථානය නොලැබීම
 පර්යේෂණ හිඟය,
 ජාතික දිරිද්‍රව්‍ය දර්ශකය අනුව 2009/10 ප්‍රමාණය 4.9% සිට 2016 දී 4.1% දක්වා අඩුවීම,
 අසමානතාව අඩුවීමට එක් හේතුවකි. අසමානතාව අඩු කිරීමට ගෙන ඇති පියවර අතර නිදහස් අධ්‍යාපනය සෞඛ්‍ය, සමාජ ආරක්ෂණ ක්‍රම වේ. විදේශ ගත ශ්‍රමිකයන් එවන ප්‍රේෂණ දළ ජාතික නිෂ්පාදනයෙන් 9% කි.

- 9.b පර්යේෂණ, නවෝත්පාදන සඳහා ප්‍රතිපත්ති සැකසීම
 - 9.c තොරතුරු හා සන්නිවේදන තාක්ෂණ ප්‍රවේශය හා අන්තර්ජාල ප්‍රවේශය
- පරිගණක සාක්ෂරතාව 28% - (2016) නිවාස අන්තර්ජාල පහසුකම් 15%- (2016)
 ජංගම දුරකතන මි.2.6
 ස්ථාවර දුරකතන මි.1.1
 අන්තර්ජාල භාවිතය මි.4.9 (2016)

10. රටවල් තුළ සහ ඒවා අතර අසමානතාවය අඩුකිරීම

- 10.1 ජනගහනයෙන් පහල මට්ටමේ පුද්ගලයන් 40% කගේ ආදායම්, වියදම් වර්ධනය
- 10.2 සියළු දෙනාගේ ආර්ථිකය සවිබල ගැන්වීම
- 10.3 ප්‍රතිලාභ සමානව බෙදාහැරීම
- 10.4 මූල්‍ය, වැටුප්, ආරක්ෂණ සමාන භාවිත ප්‍රතිපත්ති
- 10.5 වෙළඳපල වර්ධනය, මූල්‍ය වෙළඳපල අධීක්ෂණය

එනම් පුද්ගලයන් 8 දෙනෙකුගෙන් කෙනෙකුට විදේශ මුදල් ලැබේ. ජාතික කම්කරු විදේශ ප්‍රතිපත්තිය 2008 වර්ෂයේ ඉදිරිපත් වීම 2017 වර්ෂයේ විදේශගත ශ්‍රමිකයෙකුට අවම වැටුප ලෙස ඒ.ජ.ඩො.300 නියම කිරීම.
 සංවර්ධන ආධාර 11% කින් අඩුවීම
 සෘජු විදේශ ආයෝජන 11% කින් වැඩි වීම.
 ජගත් සංවිධාන වල ශ්‍රී ලාංකික නියෝජන ප්‍රමාණවත් විය යුතුය.

	10.6 මූල්‍ය ආයතන විනිවිදභාවයට පත් කිරීම		අපනයන විවිධාංගීකරණය නොවීම, විදේශ වෙළඳාම දියුණු කිරීම වෙළඳ කවුළුවක් (web) සකස් කිරීම, බලයලත් නියෝජිතයන් මඟින් මිනිසුන් රැකියාවලට යැවීම අභියෝගයකි.
	10.7 ආරක්ෂිත සංක්‍රමණ පහසුකම් සැලසීම		
	10.a ලෝක සංවිධාන එකඟතා අනුව අසමානතා අවම කිරීම		
	10.b ජාතික සැලසුම්වල අසමානතා අවම කිරීමට මුදල් සැපයීම		
	10.c සංක්‍රමණකයන් එවන මුදල් පිරිවැය 3% දක්වා අඩු කිරීම. 5% වැඩි පිරිවැය ඉවත් කිරීම	සංක්‍රමණික ප්‍රේෂණ දළ ජාතික නිෂ්පාදනයට දායකත්වය 9%	
11. නගර හා ජනාවාස පරිපූර්ණ, ආරක්ෂාකාරී, සවිමත් සහ තිරසර ලෙස සකස් කිරීම	11.1 ප්‍රමාණවත්, ආරක්ෂාකාරී සහ අඩු මිලට නිවාස හා පැල්පත් නිවාස දියුණු කිරීම	ස්ථිර නිවාස 42%– 1981 පැල්පත් 0.8% – 2012	සැලසුම්ගත නොවූ නාගරික සංවර්ධනය, ජාතික භෞතික සැලසුම් ප්‍රතිපත්තිය 2050 අනුව සැලසුම් සකස් කරමින් පවතී.
	11.2 තිරසර මාර්ග පද්ධති	මාර්ග අනතුරු පුද්ගලයන් : මරණ 100,000:17.4	කාලගුණ විපත්වලට මුහුණ දිය යුතු ආකාරයට නාගරික, සැලසුම් මඟින් අවදානම් අඩු කිරීම, නාගරිකරණය නිසා ඇති වන නිවාස ප්‍රශ්නය, මහනගර හා බස්නාහිර සංවර්ධන ව්‍යාපෘතිය, ක්‍රමෝපාය නගර සංවර්ධන, වැඩසටහන නාගරික සංවර්ධන ව්‍යාපෘති ක්‍රියාත්මක වේ. වාහන තදබදය සඳහා පොදු ප්‍රවාහන පද්ධති දියුණු කිරීම. ජාතික ප්‍රවාහන සැලැස්ම සැලසුම් කරන තත්ත්වයේ පැවතීම කසල විවෘත බැහැර කිරීම
	11.a තිරසර ප්‍රවාහන පද්ධතිය		
	11.b ස්වභාවික හා සංස්කෘතික උරුම රැක ගැනීම		
	11.c ස්වභාවික ආපදාවලින් දළ දේශීය නිෂ්පාදනයට වන හානි මරණ අඩු කිරීම	2015 - අලාභය රු.මිලියන 99 දළ දේශීය නිෂ්පාදනයට බලපෑම - 6%	
	11.6 ඒක පුද්ගල පරිසර බලපෑම අවම කිරීම	නගරවල පවත්නා ශුද්ධ අංශුමය පදාර්ථ $PM^{10} \mu g m^{-3} = 62.65$	
	11.7 හරිත අවකාශ ඇති කිරීම		
	11.8 සැලසුම් මඟින් ආර්ථික, සමාජයීය හා පාරිසරික සම්බන්ධය ඇති කිරීම	WHO ප්‍රමිතය= $50 \mu g m^{-3}$ කසල ජනනය 2009 – 10786MT ප්‍රතිචක්‍රීයකරණ අනුපාතය 17%	
	11.9 සැලසුම අනුව කටයුතු කිරීම		
	11.10 තිරසර ගොඩනැගිලි ඉදිකිරීම		
12. තිරසර පරිභෝජනය හා නිෂ්පාදන සැලසුම්	12.1 තිරසර පරිභෝජනය හා නිෂ්පාදන සැලසුම් සකස් කිරීම	ජාතික තිරසර පරිභෝජන සැලැස්ම කෙටුම්පත් කිරීම	තිරසර පරිභෝජන හා නිෂ්පාදන ක්‍රම ගැන ජනතාවගේ දැනුවත්භාවය අඩුවීම නිසා ඒවාට අනුගත වීම අඩුය.
	12.2 ස්වභාවික සම්පත් තිරසර කළමනාකරණය		

12.3	ඒක පුද්ගල ආහාර අපතේ යාම අවම කිරීම	පසු අස්වනු හානි 40%	හරිත වාර්තා ක්‍රමය ස්වේච්ඡාවෙන් සමහර ආයතන අනුගමනය කරයි.
12.4	පරිසර හිතකාමී ලෙස රසායන ද්‍රව්‍ය අපහරණය		අභිතකර රසායන අපද්‍රව්‍ය කළමනාකරණ ජනනය සම්බන්ධයෙන් දත්ත අදාළ ආයතන පවත්වා ගැනීම දුර්වලය. නවද එම අපද්‍රව්‍ය අපහරණයද දුර්වලය.
12.5	අපද්‍රව්‍ය උත්පාදනය වැලැක්වීම අඩුකිරීම, ප්‍රතිචක්‍රීයකරණය, නැවත භාවිතය		හරිත ප්‍රසම්පාදන ක්‍රම ඇති කිරීම.
12.6	පෞද්ගලික ආයතන නිරසර භාවිතයට යොමු කිරීම එම වාර්තා රජයේ වාර්තා සමඟ ඒකාබද්ධ කිරීම		
12.7	නිරසර ප්‍රසම්පාදනය	සකස් කරමින් පවතී.	
12.8	නිරසර ජීවන රටා සංවර්ධනය		
12.9	විද්‍යා හා තාක්ෂණ සහය ලබාදීම		
12.a	නිරසර කර්මාන්ත		
12.b	දිළිඳු හා බලපෑමට ලක්වන ප්‍රජාවන්ට විය හැකි බලපෑම අවම කිරීම		
13. කාලගුණික ක්‍රියාකාරකම්			
13.1	ස්වභාවික ආපදාවලට මුහුණ දීමේ හැකියාව ශක්තිමත් කිරීම		2015 ගංවතුර නිසා අලාභය රු.බිලියන 99.8 කි. 2017 - මරණ 207 කාලගුණ වෙනස්කම් ප්‍රධාන ලෙස වී වගාවට බලපෑම
13.2	ජාතික ප්‍රතිපත්තිවලට කාලගුණික වෙනස්කම් අවම කිරීමේ ක්‍රියාමාර්ග ඇතුළත් කිරීම		මුහුදු මට්ටම වැඩිවීම, මුහුදු ආසන්න මිනිසුන්ට බලපෑම හා ආර්ථික අලාභය දල දේශීය නිෂ්පාදනයෙන් 6% කි.
13.3	පූර්ව අනතුරු ඇඟවීම් පිළිබඳ දැනුවත් භාවය වැඩි කිරීම	2018-30 ආපදා කළමනාකරණ සැලසුම් සකස් කිරීම, සුනාමි කුළුණු ඉදිකිරීම	වාර්ෂිකව දූෂිත වායු නිෂ්පාදනය ටොන් 2.16 කි. පැරිස් සම්මුතිය අනුව ක්‍රියාකළ යුතු වීම.
13.a	එක්සත් ජාතීන්ගේ කාලගුණ ප්‍රඥාප්තියට අනුව ක්‍රියාකිරීම	සෙන්ඩායි ගිවිසුම ක්‍රියාත්මක කිරීම, පැරිස් සම්මුතිය අත්සන් කිරීම	ජාතික කාලගුණ වෙනස්වීම ප්‍රතිපත්තිය (2011) සකස් කිරීම.
13.b	කාලගුණ වෙනස්කම් සඳහා සැලසුම් කිරීම		ආයතන අතර සම්බන්ධීකරණ නොමැති වීම, පූර්ව දැනුම් දීම ක්‍රමවත්ව සිදු නොවීම, හා තීරණ නිසි ලෙස ක්‍රියාත්මක නොවීම

14. සාගර, මුහුදු සහ සාගර සම්පත් සංරක්ෂණය සහ පිරිමැසුම්දායී භාවිතය	14.1	සමුද්‍ර දූෂණය අවම කිරීම	නැව් 30000 ක් හා තෙල් නැව් 4500 ක් පමණ වර්ෂයකට වරායට පැමිණේ.	ශ්‍රී ලංකාවට කි.මී.1700 මුහුදු සීමාවක් ඇත. ලක්ෂ 03 ක පවුල් ජීවනෝපාය ලෙස ධීවර කර්මාන්තය කරයි. සංචාරක කර්මාන්තයේ 850,000 රැකියා කරයි. ඉන්දියානු ධීවරයන් කරන නීති විරෝධී මසුන් ඇල්ලීම, ඒ සඳහා ද්වි පාර්ශ්වික නීති ක්‍රියාත්මක කිරීම, නීත්‍යානුකූල නොවන ක්‍රමවලින් මසුන් මැරීම. සාගර හා වෙරළ ආරක්ෂාව සඳහා දැඩි නීති පද්ධතියක් අවශ්‍ය වීම.
	14.2	වෙරළ තීරසර ලෙස කළමනාකරණය		
	14.3	සාගර ආම්ලිකරණය අඩු කිරීම		
	14.4	තීරසර ලෙස මසුන් ඇල්ලීම		
	14.5	වෙරළ හා සමුද්‍රය 10% සංරක්ෂණය	වෙරළ මීටර 100 ක් නිදහස්ව පැවතීම.	
	14.6	අධික ලෙස මසුන් මැරීමට හේතුවන සහනාධාර අඩු කිරීම		
	14.7	ධීවර, සංචාරක කර්මාන්ත ආශ්‍රිත සංස්කෘතිය දියුණු කිරීම		
14.a	පර්යේෂණ මගින් සමුද්‍ර දියුණු කිරීම			
14.b	කුඩා ධීවරයන්ට වෙළඳපල ලබාදීම			
14.c	සමුද්‍රය තීරසර ලෙස සංරක්ෂණය			
15. ගොඩබිම මත ජීවය	15.1	පරිසර පද්ධති සංරක්ෂණය		පරිසර පද්ධති පිළිබඳ තොරතුරු හිඟ වීම.
	15.2	වනාන්තර කළමනාකරණය	වන ඝනත්වය 29%	පවතින නීති වල දුර්වලතා
	15.3	කාන්තාරකරණය අඩු කිරීම		නිසා වනාන්තර කළමනාකරණයට ගැටළු ඇති වී තිබේ.
	15.4	ජෛව විවිධත්වය එමගින් කළකර පරිසර පද්ධති සංරක්ෂණය	ජෛව විවිධත්ව සහිත ස්ථාන 35 ක් හඳුනාගෙන ඇත.	
	15.5	තර්ජනයට ලක් වූ ජීවීන් ආරක්ෂාව		තවද නීති රීති ප්‍රමාණවත් නොවීම
	15.6	ප්‍රතිලාභ වර්ධනය		ආයතන අතර සම්බන්ධීකරණය අඩුවීම,
	15.7	ශාක හා සතුන් නීති විරෝධී ප්‍රවාහනය වැලැක්වීම		තොරතුරු අදාළ ආයතන විසින් යාවත්කාලීනව පවත්වා නොගැනීම, පෞද්ගලික හා රාජ්‍ය තොරතුරු එකම ස්ථානයකට එක්රැස් නොවීම.
	15.8	ආක්‍රමණික ජීවීන්ගේ බලපෑම අඩු කිරීම		නාගරීකරණය, කසළ අපහරණයෙන් තෙත්බිම් විනාශ වීම, තෙත් බිම් ගොඩ කිරීම

	15.a	ජාතික සැලසුම් වලට පරිසර පද්ධති ඒකාබද්ධ කිරීම	තෙත්බිම් ඇත.	41	හඳුනාගෙන	
	15.b	පරිසර සංරක්ෂණය සඳහා මූල්‍ය ප්‍රතිපාදනය				
	15.c	ශාක හා සතුන් සොරකම වැලැක්වීම				
16.සාමකාමී, පරිපූර්ණ, සමාජ ඇති කිරීම, හා යුක්තිය සඳහා පරිපූර්ණ ආයතන ඇති කිරීම	16.1	ප්‍රවණත්වය නිසා වන මරණ අඩු කිරීම	පුද්ගලයන්: මරණ 100,000: 2.5			පැහැර ගැනීම් 2017 = 897 19 ආණ්ඩුක්‍රම ව්‍යවස්ථා සංශෝධනය අනුව ස්වාධීන කොමිෂන් සභා පිහිටුවීම. 2006අංක 05 දරන මුදල් විශේෂණ පනත සම්මත කිරීම. ජාත්‍යන්තර දූෂණ දර්ශකයේ ශ්‍රී ලංකාවට ලැබී ඇති ස්ථානයන් 168-83 2015 176-96 2016
	16.2	ලමුන්ට සිදුවන අපයෝජන අවසන් කිරීම	ලමා අපවාර සිද්ධි 131			
	16.3	සැමට නීතියේ සාධාරණත්වය ලබාදීම	බන්ධනාගාර ගතවීම් (2016)	0.5		අපරාධ මර්ධන ශක්තිමත් ආයතන ඇති කිරීම, අල්ලස් පනත සංශෝධනය, දත්ත හා තොරතුරු නොමැති වීම හා ප්‍රගතිය මැනිය නොහැකි වීම.
	16.4	නීති විරෝධී මූල්‍ය හා ආයුධ ප්‍රවාහනය අඩු කිරීම, සොරකම් කල වත්කම් නැවත ලබාගැනීම, සංවිධානාත්මක අපරාධ තුරන් කිරීම	නීතිවිරෝධී: සංක්‍රමණ 100,000 :0.12 (2015) ආයුධ පරිහරණය 100,000:0.4 (2016)			
	16.5	අල්ලස අඩු කිරීම	අල්ලස් ගෝලීය දර්ශකය - 95 ස්ථානය			
	16.6	යුක්තිගරුක, වගවීම සහිත විනිවිදභාවය සහිත ආයතන පිහිටුවීම				
	16.7	සහභාගීත්ව තීරණ				
	16.8	ජගත් සංවිධාන තුළ නියෝජනය වැඩි කිරීම				
	16.9	උපන් ලියාපදිංචිය, තත්ත්ව අන්‍යෝන්‍යව දෙනාට ලබාදීම.	ඇතුළු සියළු කරයි.		උපන්, විවාහ මරණ ලියාපදිංචි කරයි.	

